

ÅRSRAPPORT



# Årsrapport 2020-2021



## Innhold

1.	Styrets beretning	3
2.	Introduksjon til virksomheten og hovedtall	6
3.	Årets aktiviteter og resultater	9
4.	Styring og kontroll i virksomheten	20
5.	Vurdering av framtidsutsikter	23
6.	Årsregnskap	26

# I. Styrets beretning

I 2020 har styret gjennomført fire fysiske styremøter og hatt tre digitale møter i tillegg til 27 saker på skriftlig behandling. Totalt har det vært behandlet 101 drøftings- og orienteringssaker.

Styret har vedtatt ny strategisk plan for NIH for perioden 2021-2025 og følger arbeidet med implementeringen av denne.

Beslutningen om NIH som fortsatt selvforvaltende institusjon er ikke fattet og en sak styret har fulgt tett gjennom 2020.

NIH har de siste par årene etter rehabiliteringen hatt en stram økonomi, og styret har vært opptatt av det skal utarbeides en langsiktig plan for å komme i balanse og gjøre avsetninger til verdibevarende vedlikehold.

Koronapandemien har medført at en rekke aktiviteter er avlyst/utsatt mens nye tiltak og oppgaver er kommet til. NIH har fulgt opp prioriterte oppgaver iht. tildelingsbrev 2020, men det er flere aktiviteter på årets plan som ikke har latt seg gjennomføre eller starte opp grunnet situasjonen etter at campus ble stengt. Det har også vært nødvendig å prioritere arbeidet med digital undervisning og flere plattformer for samhandling for arbeid hjemmefra.

Utdanningssektoren har blitt sterkt påvirket av covid-19, og både undervisning og vurdering ble lagt fullstendig om våren 2020. Dette har påvirket gjennomføringen av planlagte tiltak og prioriteringer i 2020 noe.

Det ble ikke gjennomført studentutveksling høsten 2020. Fra høsten 2021 vil internasjonalt kontor følge opp instituttene og programledere i arbeidet med å utarbeide egne mål og tiltak innen studentutveksling på studieprogramnivå. Arbeidet med revisjon av master i idrettsvitenskap er igangsatt og planlegges ferdigstilt før sommeren 2021.

Pandemien fikk stor økonomisk innvirkning på flere områder. Inntektene fra utleievirksomheten ble mer enn halvert i forhold til budsjett, men enkelte kostnader, herunder til reiser, kurs og konferanser ble kraftig redusert.

## Viktige aktiviteter og resultater i 2020

### Utdanning

NIH er et attraktivt studiested med svært gode søkertall. NIH arbeider kontinuerlig med å videreutvikle studieporteføljen og har ambisjoner om tettere samarbeid med arbeidslivet og mer praksis i studiene.

- NIH har fortsatt meget god søkning til studiene og høy inntakskvalitet. Høgskolen er svært fornøyd med at vi i 2020 hadde 4,65 førstevalgsøkere i snitt på grunnstudiene.
- Tilstandsrapporten fra 2020 viser en økning i gjennomføringsgrad på MA, og ingen endring på BA. Resultatene er hhv. 67,4 prosent og 62,1 prosent for NIH som tilsvarer en økning på 3 prosent på MA. Sammenlignet med sektorsnittet har NIH en god gjennomføringsgrad.
- Kandidatundersøkelse 2020 viser en lav andel arbeidsledige blant NIHs kandidater. Kandidatene får jobb relativt raskt etter uteksaminering, og de er i hovedsak fornøyd med stillingene de får. Fire av fem jobber i regionen (Oslo og Viken). Arbeidsgivere innen skoleverket, helse- og sosial og idrettsorganisasjoner dominerer.
- Det systematiske kvalitetsarbeidet er dokumentert, og det er tatt i bruk nye digitale verktøy for å sikre dokumentasjon og transparens.
- Implementering av endringene i revidert kvalitets-system er gjennomført og kjent i organisasjonen. Dokumentasjon for NOKUT-tilsynet i april er levert.

Innsamling av dokumentasjon i tilknytning til kommende NOKUT-tilsyn viser at det systematiske kvalitetsarbeidet er godt dokumentert.

- Studiebarometeret 2020 høy svarprosent (62 prosent).

NIH-studenter er ifølge Studiebarometeret 2020 tilfreds med studieprogrammet de er tilknyttet. På overordnet tilfredshet scorer i NIH i snitt 4,3 på en skala fra 1 til 5. Den tiden studentene rapporterte brukt på studier økte med fire timer per uke i 2020 sammenlignet med 2019.

- Samarbeid med arbeidslivet i utvikling av nye studieprogram og innføring av praksis i eksisterende utdanningsløp.
- I studentopptaket for 2021 tilbyr NIH 5-årig lærerutdanning i praktiske og estetiske fag for trinn 1-13, kroppsøving og idrettsfag. NIH er også med på en felles nordisk mastergrad i friluftsliv (Nordic Master in Friluftsliv Studies) som startet opp høsten 2020. Samlet er det en god videreutvikling av NIHs masterportefølje.

### Forskning

NIH driver forskning av høy kvalitet innen et bredt spekter av fagområder innen idrett og fysisk aktivitet, skole, samfunn og folkehelse. Høgskolen har høy forskningsproduksjon pr. ansatt sammenlignet med resten av universitets- og høgskolesektoren, høy produksjon av doktorgrader og betydelig ekstern finansiering av forskning.

- NIH har høy produksjon av forskning av god kvalitet. Antall publikasjonspoeng pr. UFF-årsverk var 2,27 i 2018 og 2,37 i 2019. Tallene for 2020 er ikke klare ennå, men så langt ser det ut til at NIH får omtrent samme produksjon pr. ansatt som i 2019.
- NIHs forskningsvirksomhet rangeres høyt internasjonalt. NIH får god vurdering på mål relatert til forskning i den europeiske rangeringen «EU-multirank». I Shanghai-rangeringen av universiteter innen kategorien sport science er NIH vurdert som nr. 2 av mer enn 300 universiteter i verden.
- NIH har mange doktorgradsstudenter, og god gjennomstrømning.

NIH har 61 ph.d.-studenter i programmet, og om lag halvparten av disse er finansiert med eksterne midler. I 2020 ble det avlagt 11 doktorgrader, det samme som institusjonen hadde i 2019.

- Ekstern finansiering av forskning utgjør om lag 10 prosent av budsjettet til NIH.

NIH tar i stor grad fagansvar for undervisning og forskning innen idretts- og kroppsøvingfaget nasjonalt.

Dette gjøres gjennom ulike fora og i kontinuerlig samarbeid mellom NIH og andre institusjoner med utdanning innen idrett og kroppsøving.

NIH forvalter og utvikler kunnskap som er viktig innen ulike samfunnsområder. Vi har tett samarbeid med blant andre idrettsbevegelsen, skolen, helsesektoren, forsvaret, bistandsorganisasjoner og treningsbransjen. Vi arbeider også systematisk med å formidle kompetanse og forskningsresultater bredt gjennom media og andre kanaler og lykkes stadig bedre.

I tillegg til kjerneoppgavene bidrar NIH til det samlede tilbud av infrastruktur/anlegg for organisert fysisk aktivitet.

### Prioriteringer fremover

NIH reviderer master i idrettsvitenskap. Programplaner skal godkjennes av styret juni 2021.

Det tas høyde for mulig samarbeid med UiO ved revidering av master i idrettsvitenskap.

Intensjonsavtalen mellom NIH og Det medisinske fakultet ved UiO for etablering av en felles mastergrad i idrettsernæring ble signert 05.03.2020.

Ny forskrift (forskrift om ansettelse og opprykk i undervisnings- og forskerstillinger) og et system for pedagogisk merittering stiller tydeligere og mer omfattende krav til utvikling og dokumentasjon av undervisningsfaglig kompetanse. Dette vil ta tid og stiller krav til kompetanseheving og kontinuerlig arbeid med kvalitetskultur innen utdanning.

NIH vil prioritere å opprettholde den høye produksjonen og fremme kvalitet og utvikling i forskning og forskerutdanning. Viktige tiltak i 2021 blir å:

- Utvikle tverrfaglige forskningsprosjekter
- Etablere formaliserte samarbeidsavtaler med andre forskningsinstitusjoner internasjonalt
- Fortsatt satsning på å få fram flere gode søknader til EU, NFR og andre kilder for å sikre vekst i den eksternt finansierte forskningsvirksomheten.
- Fortsatt prioritere tiltak som skal sikre at alle forskningsprosjekter oppfyller forskningsetiske krav og krav til personvern.
- Slutføre implementering av ny opplæringsdel i forskerutdanningsprogrammet (nytt fra august 2020)



Oslo, 11. mars 2021

**Styret ved Norges idrettshøgskole**

Tomas Kristensen	Lars Tore Ronglan (styreleder/ректор)	Kathrine Cappelen
Øyvind B. Sandbakk	Marcela Montserrat Fonseca Bustos	Sigmund Loland
Grethe Myklebust	Oddbjørn Alstad	Marie Pedersen
Tony Danielsen	Tuva Johannessen	

## 2. Introduksjon til virksomheten og hovedtall

Norges idrettshøgskole ble opprettet i 1968 som en statlig vitenskapelig høgskole og er underlagt Kunnskapsdepartementet. NIH har som vitenskapelig høgskole innenfor sitt fagområde samme autonomi som et universitet (spesialisert universitet). Styret er høgskolens øverste organ. NIH har en delt ledelse, med valgt rektor som styreleder og administrerende direktør ansatt på åremål.

NIH er Norges fremste utdannings- og forskningsinstitusjon i idrettvitenskap. Vårt samfunnsoppdrag er å drive høyere utdanning, forskning og formidling innen et bredt teoretisk og aktivitetsrettet idrettvitenskapelig område. Aktivitetsfeltet rommer bredde- og toppidrett, kroppsøving, friluftsliv samt andre varianter av organisert og selvorganisert bevegelsesaktivitet. NIH har en flerfaglig tilnærming til undervisning og forskning på mennesker i bevegelse, inkludert barn, unge, voksne, eldre og mennesker med funksjonsnedsettelse.

NIHs utdanninger og forskningsvirksomhet har stor samfunnsmessig relevans. Flerfaglig kunnskap om idrett og mennesker i bevegelse fremmer forståelse av den betydningen bevegelse kan ha for dannelse, læring og utvikling hos enkeltpersoner. Fysisk aktivitet og bevegelse kan gi næring til glede, mestring og inkludering i skole, arbeid og fritid. Kunnskap om betydningen av fysisk aktivitet for helse og livskvalitet øker, og den utgjør en kunnskapsbase for fremtidsrettet helsepolitikk. Forskningsbasert kunnskap om prestasjonsutvikling ligger til grunn for en forsvarlig og fremgangsrik toppidrett. Studier av idrett som kulturfenomen utdyper vår forståelse av det mangfoldige samfunnet vi er en del av.

### NIHs organisasjon

NIH har hele sin virksomhet lokalisert i egne bygg ved Sognsvann i Oslo.

Rektor velges på åremål for fire år. Høgskolens øverste ledelse består av rektor, prorektor, og administrerende direktør. Administrerende direktør er leder for de administrative funksjonene og er ansatt på åremål for seks år. Styret har delegert viktige deler av styringen til Studieutvalget (SU) og Komité for forskerutdanning (KFU). Studieutvalget ledes av prorektor.

Det vitenskapelige personalet er organisert i fire institutter, som driver utdanning, forskning og formidling innen sine respektive fagfelt. I tillegg har høgskolen to eksternt finansierte forskingssentre organisert under hvert sitt institutt.

Hvert institutt ledes av en instituttleder som ansettes i fireårig åremålsstilling. Instituttledere inngår i faglig ledergruppe (FL), et rådgivende organ for rektor.

Hvert institutt har også en kontorsjef som ivaretar administrative oppgaver på instituttet. I det operative, administrative arbeidet er kontorsjef bindeledd mellom instituttet og de administrative avdelingene.

Hvert institutt har delegert budsjettansvar (for lønns- og driftskostnader). Budsjettet tildeles som en ramme, beregnet dels ut fra vedtatt bemanning, dels ut fra oppnådde resultater (resultatbasert tildeling).

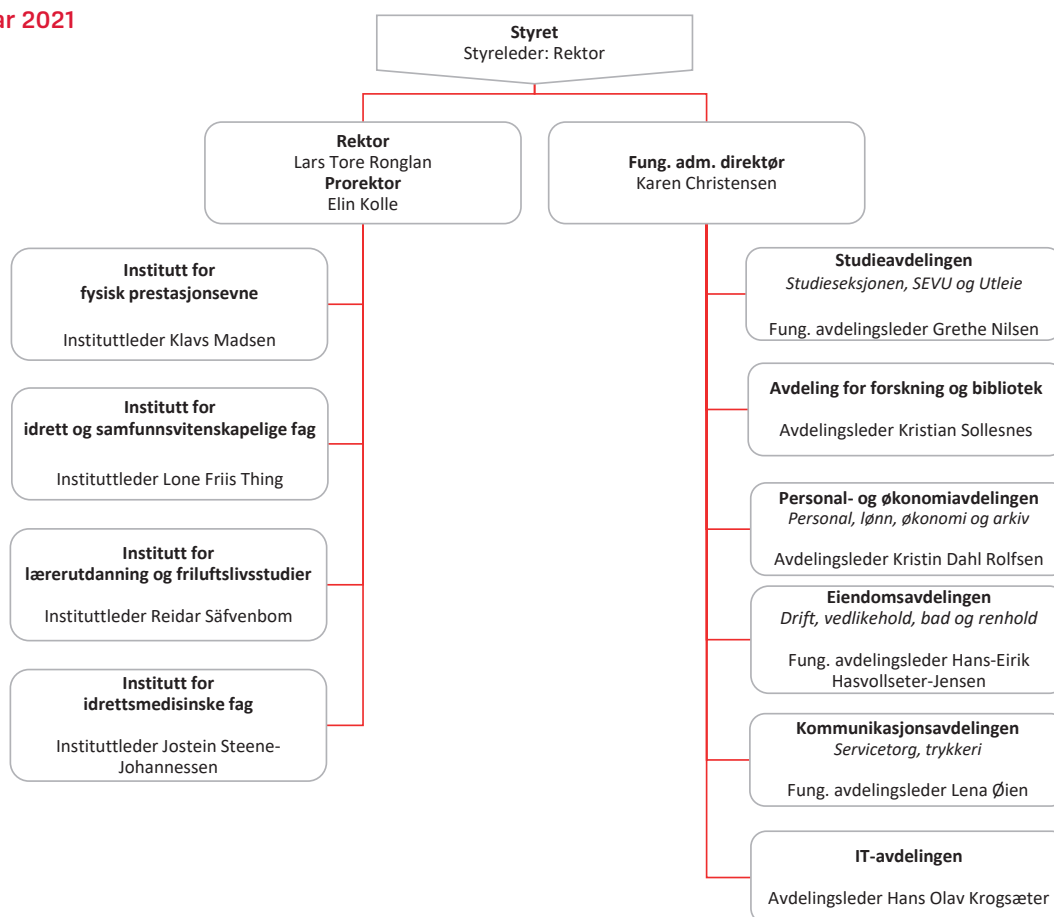
Hvert av forskingssentrene har en ansatt senterleder, og de har egne administrative ressurser.

Den teknisk-administrative virksomheten er organisert i seks fagavdelinger. Hver avdeling ledes av en fast ansatt avdelingsleder. Avdelingslederne inngår i administrative ledergruppe (AL), et rådgivende organ for administrerende direktør.

NIH har pr 31.12.2020 en bemanning på 228 årsverk,

og en omsetning på 292 mill. kroner. 85 % av høgskolens virksomhet er finansiert av bevilgninger fra Kunnskapsdepartementet, 9,2 % er finansiert av eksterne midler til forskning (bidrags- og oppdragsprosjekter), 3,6 % er finansiert av inntekter fra kurs og etter-/videreutdanning og 2,2 % er finansiert av utleievirksomheten.

### Organisasjonskart pr. 1. februar 2021



### NIH som utdanningsinstitusjon

Det var totalt 4,65 kvalifiserte førstevalgsøkere til NIH gjennom det nasjonale Samordna opptak i 2020, og dette viser at NIH er en svært attraktiv utdanningsinstitusjon. Det er også gode søkertall til NIHs mastergrader. Andelen kvinner blant studentene på NIH var 49,9 % i 2020, men det er få studenter i kategorien innvandrere og norskfødte med innvandrerforeldre og dessuten få studenter med nedsatt funksjonsevne. Høgskolen hadde høsten 2020 totalt 1 134 studenter.

NIH vektlegger undervisningskvalitet i stor grad. NIHs læringscenter bistår undervisere med ny undervisningsteknologi. Det er tildelt lokale satsingsmidler til utvikling av studiekvalitet med særlig oppmerksomhet på undervisningsteknologi og studentaktiv læring. Resultatene fra det systematiske kvalitetsarbeidet og Studiebarometeret 2020 viser at det er rom for forbedring i bruk av undervisningsteknologi, og det er et stort potensial for bedre støtte til studentenes læringsprosesser med bruk av ny teknologi.

Under pandemien har NIH foretatt et kvantesprang innen digital undervisning.

Det systematiske kvalitetsarbeidet er i fokus. NIH har pilotert emneevalueringssystemet EvaluationKit fra høsten 2019. NIH vil vurdere videre anskaffelse av systemet og venter på et nasjonalt anbud som er i slutfasen. UNIT jobber med en databehandleravtale for sektoren.

### NIH som forskningsinstitusjon

NIH har en omfattende og internasjonal forskningsvirksomhet. Forskningen dekker bredden i det vitenskapelige feltet med såvel samfunnsvitenskapelige, humanistiske og naturvitenskapelige som medisinske perspektiv. For planperioden 2021–2025 har NIH valgt å prioritere tverrfaglige forskningsprosjekter.

NIH har i 2020 totalt 129 årsverk i undervisnings- og forskerstillinger. Angående forskningsproduksjon har vi ennå ikke de endelige tallene, men foreløpige tall viser at produksjonen vil være på omtrent samme nivå som i 2019. I 2019 hadde NIH 2,37 publiseringspoeng pr. faglig ansatt, og 36,2 % av artiklene ble publisert i nivå 2-tidsskrift.

Den eksternt finansierte forskningsaktiviteten gikk ned fra 2019 (30 mill. kr.) til 2020 (25 mill. kr.). NIH har de siste årene satset ressurser på administrativ støtte til utvikling av søknader, da særlig søknader til EU og NFR, og antall søknader har økt betydelig fra år til år. NIH forventet vekst både i 2020 og på lengre sikt, men med koronaen fikk institusjonen utfordringer som også forsinket gjennomføringen av forskningsprosjekter.

Siden NIH startet med doktorgradsprogrammer innenfor idrettsvitenskap i 1986, har 210 disputert. I 2020 disputerte 11 kandidater. Pr. 31.12.2020 var det 61 personer involvert i programmet.

#### HOVEDTALL

HOVEDTALL	
Antall årsverk	228
Antall registrerte studenter	1 135
Totale inntekter i mill. kr.	292
Total tildeling fra Kunnskapsdepartementet og andre departementer i mill. kr.	246



## 3. Årets aktiviteter og resultater

### Resultatrapportering utdanning

**Sektormål 1:** Høy kvalitet i utdanning og forskning

**Sektormål 2:** Forskning og utdanning for velferd, verdiskapning og omstilling

**Sektormål 3:** God tilgang til utdanning

**NIHs delmål 1: NIH skal gjennom fremragende undervisning og et engasjerende læringsmiljø rekruttere og utdanne dyktige motiverte studenter**

Tilstandsrapporten fra 2020 viser en økning i gjennomføringsgrad på master- (MA) og ingen endring på bachelor-løp (BA). Resultatene er hhv. 67,39 % og 62,09 % for NIH som tilsvarer en økning på 3 % på MA.

Studiebarometeret 2020 viser en høy svarprosent. Et representativt utvalg på 62 %.

NIH-studenter er ifølge Studiebarometeret tilfreds med studieprogrammet de er tilknyttet. På overordnet tilfredshet scorer NIH 4,3 på en skala fra 1 til 5.

Alle studenter har fått tilbud om samtale med fagansvarlig på aktuelt studieprogram.

Instituttene har søkelys på involvering av studenter i fagmiljøene (forskningsprosjekter, studentassistenter, fagseminar, veiledning og oppfølging). Resultatet fra Studiebarometeret i kategorien tilbakemelding og rettleiing var likevel bare på 3,2 for NIH. Dette er lavere enn det nasjonale snittet på 3,8.

Instituttene rapporterer om et krevende år for oppfølging og veiledning under pandemien.

Resultatet fra Studiebarometeret i 2020 viser en økning i tidsbruk på studier fra 27,2 timer i 2019 til 31,2 timer i timer i snitt per uke i 2020.

Studiebarometeret viser at studentene har et stort savn når det gjelder det sosiale studentmiljøet under pandemien. NIH har et meget godt studentmiljø, og det er derfor ingen overraskelse at NIH-studenten rapporterer 4,5 på savnet av studentmiljøet (0,3 poeng over sektorsnittet).

**NIHs delmål 2: NIH skal videreutvikle en studieportefølje med høy faglig kvalitet som samsvarer med kompetansebehovene i samfunnet**

NIH igangsatte i 2019 en revisjon av master i idrettsvitenskap som følge av rapporten fra periodisk evaluering av programmet. Tidsplanen følges, og det planlegges for styrebehandling av programplaner juni 2021 samt nye masterprogram fra høsten 2022.

Det ble ikke studentutveksling høsten 2020 på grunn av koronapandemien. NIH avlyste utvekslingen i tråd med anbefalinger fra Universitets- og høgskolerådet (UHR).

Arbeidet med å identifisere programspesifikke utvekslingspartnere er igangsatt i samarbeid med internasjonalt kontor. Prosessen vil fortsette i 2021. Faglærerutdanningen i kroppsøving og idrettsfag har per i dag ingen

tilbud om studentutveksling. Ny 5-årig lærerutdanning i praktiske og estetiske fag for trinn 1–13, kroppsøving og idrettsfag er tilrettelagt for studentutveksling. Nye masterprogram 2022 vil tilrettelegges for studentutveksling. Andelen studenter som mener studieprogrammet er relevant og med god tilknytning til arbeidslivet har ikke endret seg fra 2019, og er likt det nasjonale snittet (3,2 på en skala 1–5 der 5 er best).

Et revidert system for kvalitetssikring av utdanning ble iverksatt i 2019 og benyttes i kvalitetsarbeidet. I 2020 er det utarbeidet nytt malverk for program- og emneplaner.

### **NIHs delmål 3: NIHs studieprogrammer skal være forskningsbaserte og praksisnære**

Det er praksisnær undervisning på alle gradsgivende studieprogram med varierende omfang og organisering.

Noe er yrkespraksis, men det er også praksis knyttet til forskningsaktiviteter i lab og i felt. Den reviderte studieporteføljen på lavere grad som hadde oppstart høsten 2018, har økt satsing på yrkespraksis, og alle bachelorgrader tilbyr yrkespraksis i ulikt omfang i 2. og 3. studieår. Praksisnære studier blir ivaretatt i revisjonen av master i idrettsvitenskap.

NIH har utarbeidet maler/retningslinjer for avtale både mellom NIH og praksissted og mellom NIH og praksisveiledere. Det er vedtatt en fleksibel modell for systematisk samarbeid med arbeidslivet på programnivå der studieprogrammene selv kan vurdere hvordan arbeidslivet skal bidra.

Arbeidet med utvikling av en strategi for etter- og videreutdanning ved NIH ble påbegynt i 2020.

### **Nasjonale styringsparametere**

	Resultat 2018	Resultat 2019	Resultat 2020
<b>Sektormål 1: Høy kvalitet i utdanning og forskning</b>			
Andel bachelorkandidater som gjennomfører på normert tid	61,6	62,9	62,09
Andelen mastergradskandidater som gjennomfører på normert tid	54,6	64,4	67,39
Andel ph.d.-kandidater som gjennomfører innen seks år	58,3	78,3	75
Score for hvordan studentene oppfatter studiekvaliteten	4,1	4,0	4,32
Faglig tidsbruk (timer) pr. uke blant heltidsstudenter	25,6	27,0	31,12
Antall publikasjonspoeng pr. faglig årsverk	2,27	-	
Andel utreisende utvekslingsstudenter på Erasmus+ av totalt antall studenter	1,2	0,8	
<b>Sektormål 2 Forskning og utdanning for velferd, verdiskaping og omstilling</b>			
Andel mastergradskandidater sysselsatt i relevant arbeid et halvt år etter fullført utdanning	63,6	-	-
Bidraginntekter fra Forskningsrådet pr. faglig årsverk	26,8	67,0	39
Andre bidrags- og oppdragsinntekter pr. faglig årsverk	212,6	193,0	169,9
<b>Sektormål 4 Effektiv, mangfoldig og solid høyere utdanningssektor og forskningssystem</b>			
Antall studiepoeng pr. faglig årsverk	426,7	415,0	
Andel kvinner i dosent- og professorstillinger	38,2	36,5	37,18
Andel midlertidig ansatte i undervisnings- og forskerstillinger	18,6	16,5	17,64



Besøk av forsknings- og høyre utdanningsminister Henrik Asheim

## Vurdering av resultatene på nasjonale styringsparametere – utdanning

Andelen masterkandidater som gjennomfører på normert tid er bedre i 2020 enn i 2019, en økning på 3 %. Bachelorkandidater som gjennomfører på normert tid har holdt seg stabilt på ca. 62 % de siste tre årene. Det er en nedgang på 3 % for tilsvarende parameter for ph.d. fra 2019 til 2020. Norges idrettshøgskole har høyere gjennomføringsgrad sammenlignet med snittet for sektoren. NIH har ambisjoner om bedre gjennomføringsgrad og ønsker å inkludere studentene i fagmiljøene på alle utdanningsnivå. Det er iverksatt tiltak for å inkludere studentene i fagmiljøene med studentsamtaler, fagsamlinger, knytte studenter til prosjekter på instituttene m.m.

Den rapporterte tidsbruken til NIH-studentene økte fra 2019 til 2020 med fire timer pr. uke. Det institusjonelle gjennomsnittet har over tid vært lavt sammenlignet med sektoren. NIH opprettet en arbeidsgruppe i 2019 som så på resultatene fra Studiebarometeret. Tiltak som er

innført kan se ut til å gi resultater. Tiltakene er blant annet målrettede satsningsmidler til utvikling av undervisningskvalitet og fokus på bruk av studentaktive læringsformer. Det jobbes med vurderingsformer som kan bedre faglig tilbakemelding og veiledning.

Instituttene jobber planmessig med inkludering av studenter i fagmiljøene.

Andelen utreisende utvekslingsstudenter på Erasmus+ 2020 er påvirket av pandemien. Det er imidlertid tilrettelagt for studentutveksling på bachelor og master. Det tilrettelegges for studentutveksling på ny 5-årig lærerutdanning i praktiske og estetiske fag for trinn 1 - 13, kroppsøving og idrettsfag og studentutveksling ligger inne som ett av kriteriene i revisjonen av master i idrettsvitenskap.



## Resultatrapportering forskning

**Sektormål 1:** Høy kvalitet i utdanning og forskning

**Sektormål 2:** Forskning og utdanning for velferd, verdiskaping og omstilling

**NIHs hovedmål:** NIH skal drive forskning av høy internasjonal kvalitet med tydelig samfunnsmessig relevans

**NIH delmål:** NIH skal videreutvikle stimulerende og produktive forskningsmiljø til å produsere fremragende forskning innen hvert forskningsområde

NIH sin forskningsproduksjon har økt over tid og ligger nå på et høyt nivå. I 2019 hadde NIH 2,37 publikasjonspoeng (pp) pr. ansatt, og institusjonen forventer at produksjonen pr. ansatt blir på omtrent samme nivå som i 2019.

Andel publiseringer i "Open Access" har økt jevnt de senere årene, og i 2019 var 36,2% av alle publiseringer på Open Access-tidsskrift (gullstandard eller hybrid). NIH har et eget Open Access-fond som dekker publiseringssavgiften ved åpen publisering. Fra og med 2020 dekkes kun publisering i gullstandard-tidsskrifter, mens hybrid-tidsskrifter må finansieres gjennom våre tidsskriftavtaler eller på annen måte.

Fra 2017 har NIH arbeidet etter en tiltaksplan som skal sikre at institusjonen har gode rutiner og praksis for etisk vurdering og kvalitetssikring av prosjekt, god oversikt og internkontroll. NIH etablerte i 2017 en egen uavhengig etisk komité for forhåndsvurdering av forskning på mennesker (hvor forskningen ikke faller inn under helseforskningsloven). Komiteen vurderer forsvarlighet av forskningsdeltakerne mens personvernet blir vurdert av NSD. Komiteen har om lag 40 saker pr. år fordelt på åtte møter. NIH har også etablert:

- et eget prosjektstøttesystem for forskningsprosjekt hvor forskerne skal registrere prosjektene sine, gjennomgå sjekklister med spørsmål om etterlevelse av formelle krav til hvordan prosjekt skal gjennomføres, og kan laste opp viktige dokument om prosjektet til arkivering (forskningsprotokoll, søknader/besvar søknader, avtaler m.m).
- en sikker NIH-sone hvor forskerne kan lagre og arbeide med forskningsdata. Løsningen gjør det også mulig for våre forskere å arbeide sammen med eksterne forskere innenfor vår sikre sone slik at vi kan unngå å utlevere person-følsomme data.



- opplæring gjennom årlige kurs i praktisk forskningsetikk og personvern for MA- og ph.d.-studenter, og seminarer for ansatte.
- internkontrolltiltak

NIH får hvert år god score på forskningsindikatorer i den europeiske rangeringen EU-multirank. I Shanghai-rangeringen av universiteter innen kategorien sport science, er NIH rangert som nr. 2 blant mer enn 300 universiteter i verden.

**NIH delmål: NIHs forskerutdanning skal være av høy internasjonal standard og rekruttere de beste forskertalentene innen idrettsvitenskap**

Pr. 31.12.2020 har NIH 61 kandidater i doktorgradsprogrammet, hvorav 28 kvinner. Om lag halvdel av ph.d.-kandidatene er finansiert med eksterne midler.

11 kandidater har avlagt doktorgrad i 2020, hvorav sju kvinner. Alle kandidater i 2020 hadde avhandlinger med internasjonale publikasjoner/artikler. Det var internasjonale opponenter i alle de 11 vurderingskomiteene.

For kandidater med arbeidsplass på NIH var gjennomsnittlig netto gjennomføringstid i studieåret 2019/2020 3,21 år.

Det er en strategisk målsetting at NIHs forskerutdanning skal være av høy internasjonal standard. Dette skal blant annet oppnås gjennom å stimulere doktorgradsstu-

denter til å presentere forskningen sin på internasjonale forskningskonferanser og dessuten tilrettelegge med økonomisk støtte til utenlandsopphold. I 2019/2020 har NIH forbedret ordningene for støtte til stipendater på forskningsopphold i utlandet. På grunn av covid-19 har det vært vanskelig for stipendiater å gjennomføre som planlagt.

NOKUT godkjente NIHs kvalitetssystem for doktorgradsprogrammet i 2011. Fra 2013 har NIH årlig utarbeidet en kvalitetsrapport for forskerutdanningen. I 2017/2018 gjennomførte NIH en ekstern evaluering av kvaliteten i ph.d.-programmet i tillegg til at NOKUT vurderte kvalitetssystemet for ph.d. (tilsyn). Evalueringene er fulgt opp med utviklingsarbeid og tiltak/endringer i programmet. Ny opplæringsdel ble innført høsten 2020.

**NIH delmål: forskningsmiljøene ved NIH skal hente inn finansiering fra nasjonale og internasjonale kilder og utvikle strategiske partnerskap med gode forskningsmiljø**

Den eksterne finansierte virksomheten styrker forskningsmiljøene og bidrar betydelig til NIHs forskningsproduksjon. NIH har investert i administrativ støtte til søknadsutvikling for at BOA-virksomheten generelt skal vokse og for at institusjonen skal få økt finansiering fra EU og NFR. NFR har også bidratt med finansiering til prosjektutvikling.

Den eksternt finansierte forskningsaktiviteten gikk dessverre ned fra 2019 (30 mill. kr.) til 2020 (25 mill. kr.). Én årsak er koronapandemien, som gjorde det vanskelig å få gjennomført en del forskningsprosjekt som planlagt (reduisert aktivitet).

Mesteparten av NIHs BOA virksomhet er bidragprosjekt (24,6 mill. kroner i 2020). Oppdragprosjektene står for en mindre del (0,4 mill. kroner i 2020). Institutt for idrettsmedisinske fag, inkludert Senter for idrettsskadeforskning, står for 62 % av NIHs inntekter fra BOA-aktiviteten i 2020 (mot 70% i 2019).

Det er grunn til å være optimistisk når det gjelder utviklingen i BOA-aktivitet fremover:

- Utviklingen i søknadsaktivitet de senere år er positiv. Vi sender flere søknader, og en stor del av veksten er søknader til kilder som kan gi større kontraktsverdi pr. prosjekt (NFR og EU). NIH har til nå hatt svært lite

finansiering fra NFR og EU sammenlignet med andre UH-institusjoner.

- Søknadsaktiviteten gir verdifull læring, som i sin tur kan gi bedre søknader og uttelling på en større andel av søknadene.
- Koronasituasjonen har vært begrensende for forskningsaktiviteten, men vi regner med at NIH er tilbake til en normaltilstand i løpet av 2021.
- BOA-aktiviteten er ujevnt fordelt mellom fagmiljøene. Det er derfor gledelig at fordelingen blir jevnere angående søknader og nye avtaler, som etter hvert kan gi jevnere fordeling av inntektene og vekst totalt.

I 2020 har NIH sendt to søknader om støtte fra EUs forskningsprogrammer.

Fra 2015 har NIH budsjettert og regnskapsført nye BOA-prosjekt i samsvar med TDI-prinsippene for sektoren.

### Inntekter fra eksternt finansiert forskning (BOA)

Fagseksjoner	2020				2019	
	Bidragsprosjekter	Oppdragsprosjekter	SUM	Andel av total	SUM	Andel av total
Institutt for fysisk prestasjonsevne	3 970 635		3 970 635	16 %	3 207 381	11 %
Institutt for idrettsmedisinske fag herav OSTRC	15 376 320	17 106	15 393 426 7 265 907	62 % 29 %	20 492 942 11 548 311	70 % 39 %
Institutt for idrett og samfunnsvitenskapelige fag herav FOBU	4 469 367 3 776 835		4 469 367 3 776 835	18 % 15 %	5 730 753 4 164 057	19 % 14 %
Institutt for lærerutdanning og friluftslivstudier	740 716	416 715	1 157 431	4 %	481 622	2 %
<b>SUM inntekter</b>	24 557 038	433 821	24 990 858	100 %	29 401 075	100 %
<b>Budsjett</b>	38 725 495	1 334 560	40 060 055		29 972 424	



Professor Kari Bø og doktorgradsstipendiat Sandra Bjordal Gluppe som gjester i podcaststudioet til NIH-podden

Førsteamanuensis Matthias Gilgien forklarer avansert svingteknikk i alpint på NRK-sporten

Foto: NRK-Sporten

## Resultatrapportering formidling og samfunnskontakt

- Sektormål 2:** Forskning og utdanning for velferd, verdiskaping og omstilling
- Sektormål 4:** Effektiv, mangfoldig og solid høyere utdanningssektor og forskningssystem

**NIHs hovedmål:** NIH skal være Norges mest anerkjente kunnskapsmiljø innen idrettsvitenskap

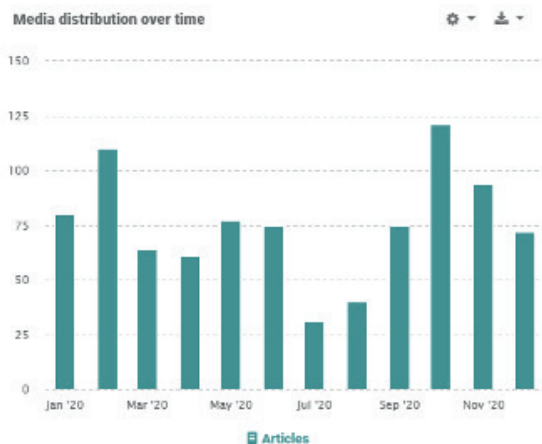
**NIHs delmål 1:** NIH skal være kjent som Norges mest attraktive utdanningsinstitusjon innen idrettsvitenskap

Norges idrettshøgskole har i snitt fem søkere per studieplass. Det har vært en nedgang på 4,7 % i antall førsteprioritetssøkere til grunnstudiene fra fjorårets tall. Høgskolen er fremdeles Norges mest attraktive med flest søkere pr. studieplass til idrettsstudier. Høgskolen har en økning til masterstudier, påbygningsstudier og direkte opptak til andreåret på bachelor.

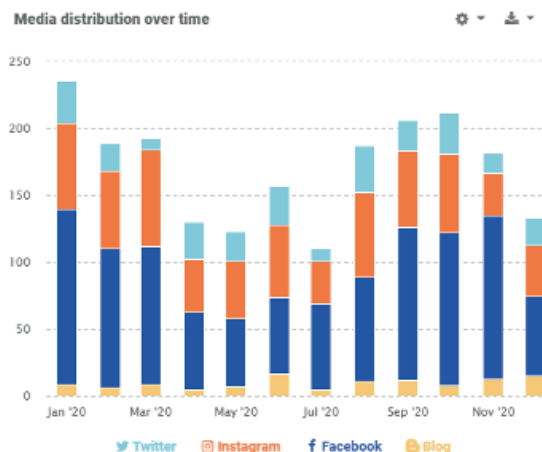
Studiestartundersøkelsen viser at studentene velger NIH i hovedsak på grunn av godt omdømme,

faglig nivå og utsikter til spennende jobbmuligheter. Forskningskommunikasjon på nettsider og i sosiale medier, samt synliggjøring av masterstudenters bidrag i forskningsprosjekter, er med å forsterke inntrykket. Det har i tillegg blitt produsert en rekke studentvideoer på YouTube for å fortelle historiene bak at studenter velger en idrettsutdannelse og hvorfor de foretrakk NIH som utdanningsinstitusjon.

I januar ble NIH-podden «Kunnskap i bevegelse» lansert med ambisjon om å gjøre forskningsformidling lettere tilgjengelig og samtidig øke kjennskapen og kunnskapen om NIH og høgskolens forskning. Distribusjonskanalene er nih.no, Podbean, Spotify, iTunes og Forskning.no. Totalt 29 episoder er publisert med over 40 000 nedlastninger. Lytterne er fra 18 til 60 år, med hovedvekt på 28–34 år og med en liten overvekt av kvinnelige lyttere. Episoden som har generert flest nedlastninger er om styrketrening og proteintilskudd, tett etterfulgt av intervalltrening og treningsmyter og om mammage og delte magemuskler. Tematikken gjenspeiler de ulike fagfeltene på høgskolen samtidig som podcasten tar for seg tematikk som lytterne selv har etterspurt.



Tabell: Antall publiserte artikler der NIHs merkenavn er nevnt, fordelt over årets 12 måneder



Tabell: Sosiale medier der NIHs merkenavn er synlig, fordelt over årets 12 måneder

I sosiale medier er Facebook den viktigste kanalen for høgskolens merkenavn. I løpet av 2020 er NIH nevnt i totalt 1056 innlegg. Det er også den kanalen hvor tilbøyeligheten til deling blant følgerne er størst. Twitter og blogger er de kanalene hvor vi ser minst engasjement rundt høgskolen både når det gjelder retweets og postede innlegg.

Gjennom studieåret har NIH pilotert et mentorprogram for å skape tettere bånd mellom arbeidslivet og eksisterende studenter. Totalt 12 mentorer med ulik faglig bakgrunn og yrkeskarriere og 15 studenter har deltatt i programmet. Samtlige mentorer ønsker å være med videre i programmet, og både studenter og mentorer opplever ordningen som verdifull. Koronasituasjonen satte begrensninger for antall fysiske møter mellom mentor og student. Mentorprogrammet videreføres til neste år.

Høgskolen opprettet kontakt med OMOD Center for Social Justice med det mål å bli bedre kjent blant flere grupper av befolkningen og samtidig skape nye møteplasser for foreldregrupper til potensielle studenter, både på ungdoms- og videregående skole. Det resulterte i tiltak om fysiske skolebesøk ved ulike moskeer og festivaler for minoriteter. Grunnet koronasituasjonen har ikke dette latt seg gjennomføre. Flere av besøkene til videregående skoler i Oslo og omegn måtte kanselleres.

### NIHs delmål 2: NIH skal være en synlig og tydelig samfunnsaktør og en ettertraktet samarbeidspartner

Gjennom året har det blitt publisert en rekke nyhetssaker (totalt 41) med fokus på forskningsformidling av ulike doktorgradsprosjekter. Prosjektene har blitt produsert hovedsakelig i tekstformat, og blitt omtalt på egne digitale flater, på forskning.no, sciencenordic.no og i norske massemedier og fagtidsskrift. Den mest leste nyhetssaken på nih.no har vært «Kva avgjer maksimalt O2-opptak?»

Vårt digitale team har i økende grad tatt i bruk video som kanal for forskningsformidling og til generell eksternt kommunikasjon, det være seg svømmetrening, bekkenbunnstrening, korona-hjemmetrening (serie på 12 videoer) og videoer relatert til masterstudenters forskningsprosjekter (totalt 5). I uke 43 lanserte Helsedirektoratet kampanjen «Styrkeuka 2020» for å øke oppmerksomheten rundt betydningen av styrketrening og inspirere til enkel regelmessig trening. NIH bidro i dugnaden med produksjon av veiledningsvideo for hvordan man kan trene riktig, altså tungt nok.

Fagbloggene representerer ytringer fra våre fem fagmiljø og får bred publisitet og dekning i egne digitale kanaler så vel som i lokale og nasjonale mediehus og på forskning.no. Det har blitt publisert 24 blogginnlegg med skadeforebygging som det mest leste: «Hvorfor fortsette som før når så mange skades og slutter?»

Totalt fem frokostseminar ble gjennomført; de fleste ble streamet. Det mest populære seminaret har vært «psykologi og teknologi» (455 avspillinger på YouTube pr. 1.2.2020).

### Tema for frokostmøtene var:

- Øvelse gjør mester
- Skader i kvinnelig toppfotball
- Friluftsliv blant barn og unge i Oslo
- Teknologi og psykologi
- Norsk idrett i og etter koronapandemien



### **NIHs delmål 3: NIH skal være norske mediers foretrukne og mest siterte fagmiljø i idrettsvitenskap.**

NIH er godt synlig i det norske mediebildet og i sosiale medier. Kildene med den rikeste mediedekningen av høgskolens merkenavn var Forskning.no, Fædrelandsvennen, Khrono, Fagpressenyt og VG (kilde: Notified medieovervåkingstjeneste). I løpet av året er det i snitt publisert 2,5 mediesaker daglig der NIH er nevnt. Vi ser et klart forbedringspotensial for synlighet rundt høgskolens forskning hos blant annet NRK og Aftenposten.

Grunnet redusert kapasitet i avdelingen gjennom 2020 har antall medieinnsalg vært begrenset. Noen eksempler på gjennomførte medieinnsalg er:

- Svingteknikk i alpint
- Mammamage
- Slik kan barn få bedre helse som voksne
- Sterkere og raskere med astmamedisin
- Hvorfor fortsette som før når så mange skades

## **Resultatrapportering organisasjon og infrastruktur**

### **Sektormål 4: Effektiv, mangfoldig og solid høyere utdanningssektor og forskningssystem**

#### **NIH delmål 1: NIH skal ha medarbeidere med høy kompetanse i alle deler av organisasjonen og et inkluderende arbeidsmiljø som fremmer samhandling og utvikling**

#### **NIH delmål 2: NIH skal ha en effektiv organisasjon som til enhver tid er riktig dimensjonert til å utføre våre oppgaver**

NIH har i 2020 fortsatt sitt arbeid med utvikling av gode og standardiserte rekrutteringsrutiner og -maler. Resultatet av det målrettede rekrutteringsarbeidet vises i at høgskolen får mange og gode søkere til sine stillinger og fremstår som en attraktiv arbeidsplass.

Det er stort fokus på kompetanseutvikling, og i reglement for arbeidstidsbestemmelser for vitenskapelige ansatte øremerkes 80 timer pr. ansatt til utvikling av utdanningsfaglig kompetanse.

Mange teknisk/administrativt ansatte deltar i ulike formelle samarbeidsorgan i sektoren i tillegg til at det er

et utstrakt samarbeid med enkeltinstitusjoner på flere områder. Dette bidrar til økt kompetanse og reduserer også sårbarheten ved å være en relativt liten institusjon med få personer i enkelte nøkkelroller.

I løpet av året har vi startet digitalisering og automatisering av flere arbeidsprosesser og blant annet vært pilot på DFØ-prosjekt for «tilsetting og kontrakt».

#### **NIH delmål 3: NIH skal ha moderne bygg og idrettsanlegg i tråd med universell utforming og funksjonelle fasiliteter for kjernevirksomheten**

NIH har også i 2020 bidratt med vesentlige ressurser til Statsbygg for utbedringer av feil og mangler knyttet til arealene som ble rehabilitert og tatt i bruk i 2018. Hovedinngangen har vært stengt for utbedring og forsvarlige tilpasninger. I varmeanlegget er det gjort betydelige utskiftninger for bedre utnyttelse av jordvarme. Selv med begrensede økonomiske ressurser er det gjort noe verdibevarende vedlikehold i idrettshallen.

Kunstisbanen ble høsten 2020 satt ut av drift fordi det teknisk anlegget ikke er forsvarlig å sette i gang.

Gjennom 2020 er det brukt ressurser på å bedre den universelle utformingen.

Fra sommeren 2020 har det vært jobbet med en prosess knyttet til hvorvidt NIH skal innlemmes i Statens husleieordning og forvaltningsoverføring til Statsbygg. Prosessen vil pågå utover i 2021.

2020 har vært preget av tilpasninger til koronasituasjonen også når det gjelder digitalisering og IT-verktøy. Zoom ble implementert for møter og undervisning i løpet av mars 2020 og har vist seg som et godt verktøy sammen med Canvas. NIHs læringscenter har hatt en aktiv rolle i å bistå og veilede undervisere i bruk av digitale verktøy. Det er også anskaffet utstyr for digitalisering av disputaser som har blitt benyttet ved samtlige disputaser i 2020.

Når det gjelder data-infrastruktur er overgangen til Windows 10 som standardklient fullført med blant annet vesentlig forbedrede sikkerhetsmekanismer. Endepunktskontroll er også innført slik at kun NIHs datamaskiner kan kobles til nettverket. Sikker sone for håndtering av personsensitiv informasjon er etablert i 2020.

### 3.2 Utviklingsavtalen

NIHs utviklingsavtale med KD for perioden 2019-2022 innbefatter tre hovedmål: (1) NIH skal styrke utdanningene i tråd med samfunnets behov, (2) NIH skal styrke internasjonalisering og internasjonalt forskningssamarbeid og (3) NIH skal tydeliggjøre institusjonens samfunnsrelevans.

Utviklingsavtalen gjelder for en overlappende tidsperiode mellom to strategiske planperioder: 2016-2020 og nylig vedtatt strategi for 2021-2025. Utviklingsavtalen har vært med å danne grunnlag for vår nye strategiske plan og underliggende planer for ressursprioriteringer.

Å styrke utdanningene i tråd med samfunnets behov er en målsetning som vi arbeider kontinuerlig med. Vi har innført yrkespraksis som del av alle våre bachelorprogrammer (delmål 2). Revisjonsarbeid på masterstudiet er godt i gang, og fra høsten 2021 starter vi med 5-årig lærerutdanning i kroppsøving og idrettsfag (delmål 1). Et strukturert samarbeid med arbeidslivet i videreutviklingen av studieporteføljen (delmål 3) ligger til grunn både for revisjonen av ph.d.-programmet som ble implementert i 2020 og for arbeidet med revisjon av masterprogrammet. Strukturert samarbeid med arbeidslivet er et mål som fortsatt ligger til grunn for videreutvikling av bachelorporteføljen de kommende årene.

NIH skal styrke internasjonalisering, og internasjonalt forskningssamarbeid inneholder delmål som omfatter både studentutveksling (BA, ph.d.) og forskningssamarbeid. På grunn av koronasituasjonen i studieåret 2020-2021 var det begrenset studentutveksling (ingen ut- eller innveksling høsten 2020) og ingen utenlandsopphold. I samarbeidet vårt med internasjonale partnere må vi fremdeles prioritere tydelig og strategisk for å få best mulig utdannings- og forskningssamarbeid ut av våre ressurser. Vi er en liten institusjon med et sterkt internasjonalt renommé og har stor pågang fra internasjonale interessenter (særlig fra Asia). Fremdeles har vi størst utbytte av vårt strategiske samarbeid med partnere i Europa og Nord-Amerika, og vi ønsker fortsatt å prioritere dette gitt vår størrelse og ressursene vi har.

Å tydeliggjøre NIHs samfunnsrelevans er det målet i utviklingsavtalen som er mest omfattende og vanskelig å måle. Delmålet om utvidet samfunnskontakt gjennom egne arrangementer har vært vanskelig å opprettholde gjennom pandemien. Vi har imidlertid hatt noen digitale arrangementer som har vært godt besøkt. Det formaliserte samarbeidet med idrettsorganisasjonene er opprettholdt (utdannings- og forskningssamarbeid) gjennom fellesfinansierte prosjekter. Vi har et nært

samarbeid med Olympiatoppen gjennom forprosjektet «Nytt nasjonalt toppidrettsenter» og forventninger om økt samarbeid (utdanning, forskning og innovasjon) dersom et slikt senter blir realisert.

### 3.3 Midler til oppgradering av forsknings- og læringsareal

Som en del av læringsmiljøutvikling er det igangsatt for- og detaljprosjektering av endring i bibliotek og lesesal. Byggearbeidene skal gjennomføres i løpet av 2021.

### 3.4 Midler tildelt over andre kapitler

I brev av 20. april 2020 «Supplerende tildelingsbrev - statsbudsjettet 2020 kap. 275.21. - partnerskap i lærerutdanning» ble NIH tildelt 500 000 kroner. NIH har i sin plan for bruken av midlene vektlagt forskning og utprøvende praksis. Dette skal bidra til en god og integrert praksis i Lærerutdanning i praktiske og estetiske fag, trinn 1 – 13, kroppsøving og idrettsfag som starter høsten 2021.

I forbindelse med utvikling av syklus 2 i LUPE er det startet et arbeid om hvordan studenter og praksislærere kan bidra til praksisnær forskning i skolen, forskning som både kan ende ut i masteroppgaver og eventuelt større overgripende prosjekt på NIH. Vårt ønske er ikke å utpeke spesielle FoU-skoler/ statusskoler/ universitetsskoler, men heller arbeide for at alle praksisskoler skal ha praksislærere som kan bidra i FoU-arbeidet til studentene.

NIH har i mange år utdannet sine egne praksislærere i veiledningspedagogikk og gjennom det hatt en god og direkte kontakt med disse gjennom praksislærerne og skoleledelsen. Planen er nå å gå i dialog med skoler som gjerne vil at kontakten med NIH skal gå gjennom rektor og/eller avdelingsledere. Hensikten er å se på mulighetene for å sikre at NIH fortsatt kan ha engasjerte praksislærere med god og relevant bakgrunn.

To praksislærere som nå er ansatt i henholdsvis hel- og deltidsstilling ved NIH er sentrale i å utvikle samarbeidet med praksisskolene. Den ene samarbeider med én skole om innføringen av fagfornyelsen, og den andre har fokus på NIHs rolle i samarbeid med praksislærere om oppfølging og veiledning av studenter.

Alle prosjektene er i gang, men vi har dessverre ikke kunnet gjennomføre datainnsamlinger. Rektorer og lærere har heller ikke kunnet prioritere partnerskapsmøter grunnet koronasituasjonen. Vi har planer for bruk av de gjenstående midlene, men innser at noe av datainnsamlingen ikke kan skje før til høsten.

I brev av 8. oktober 2020 (deres ref. 19/1113-60, Statsbudsjettet 2020 kap. 275 post 21 Supplerende tildelingsbrev NIH om lærerutdanning i praktiske og estetiske fag) ble NIH etter søknad tildelt 800 000 kroner. NIH har i sin plan for bruken av midlene vektlagt det omfattende arbeidet planlegging og igangsetting av Lærerutdanning i praktiske og estetiske fag, trinn 1 – 13, kroppsøving og idrettsfag vil ha når en samtidig skal avslutte faglærerutdanningen i kroppsøving og idrettsfag for to kull studenter (kull 2019–2022 og 2020–2023). I tillegg krever arbeidet et tett samarbeid på tvers av institutter som skal bidra inn i lærerutdanningen.

Ei arbeidsgruppe har vært i gang siden september 2019. Grappa vurderte NIHs muligheter for å gi 5-årig lærerutdanning, og de utarbeidet en overordnet skisse til studieløp. Høsten 2020 ble deres utkast til studieplan godkjent av NIHs styre. Videre ble det oppnevnt sju emneplangrupper. Gruppene leverte sitt første utkast til emneplaner 1. februar i 2021. Disse emneplanene vil ferdigstilles innen 1. april. Etter den tid vil det utarbeides undervisningsplaner for det første året i den nye lærerutdanningen. Avsluttende rapport skal i henhold til tildelingsbrevet leveres innen 15. mars 2022.

## 4. Styring og kontroll i virksomheten

### 4.1 Del 1 Styring og kontroll i virksomheten

NIH utarbeider årlig en risikovurdering på måloppnåelse knyttet til målene i NIHs strategi. Denne risikovurderingen med tilhørende risikoelement danner grunnlaget for resultatmål og tiltak i den overordnede virksomhetsplanen ved høgskolen. Dette følges opp og rapporteres til styret tertialvis gjennom året.

NIH har også en overordnet risikomatrix på oppgavenivå fra enhetene som skal forebygge og avdekke eventuelle mangler eller brudd på styringen i enhetene. Denne oppdateres jevnlig, men grunnet pandemien er oppdateringen som var planlagt i 2020 utsatt til 2021.

Den årlige internkontrollen av den transaksjonsbaserte delen håndtering av forskningsdata og av personal- og økonomiområdet er gjennomført og viser at rutiner blir fulgt og er tilfredsstillende.

### 4.2 Del 2 Rapportering på andre forutsetninger og krav

#### 4.2.1 Regjeringens inkluderingsdugnad

NIH skal rapportere på andelen av antall nyansatte som enten har nedsatt funksjonsevne eller hull i CVen i 2020. Det ble i løpet av 2020 ansatt 6,7 årsverk i administrative stillinger. Ingen av de som ble ansatt har konkrete hull i CVen, men blir vurdert ut ifra kvalifikasjoner og kompetansebehov. Dette er grunnleggende kriterier NIH legger vekt på for å kunne løse oppgaver tilhørende stillingene. NIH har imidlertid flere ansatte i midlertidige stillinger som jobber på arbeidstrening ved NIH. Disse vurderes for videre fast engasjement dersom det blir åpning for det.

NIH foretar administrative ansettelses med jevne mellomrom og har fremforhandlet at dette kan foretas inntil 12 måneder uten utlysning. Dette er en måte å bidra til at personer som har vansker for å lykkes i konkurranser om utlyste stillinger, kan vinne frem. Dette er blant annet gjort på stillinger innen renhold i 2020.

I 2020 har NIH forbedret sine rekrutteringsprosesser med tilhørende maler/veiledere.

#### 4.2.2 Informasjonssikkerhet

NIH prioriterer informasjonssikkerhet og personvern, og høgskolen blir bedre på dette for hvert år. Bevisstheten i organisasjonen øker, og rutiner og løsninger blir bedre. Vi har kommet lengst innen det administrative og undervisning, hvor bevisstheten er god og rutiner er på plass.

Den store utfordringen ved NIH er imidlertid forskningsvirksomheten. Nesten alle forskningsprosjekter ved NIH innebærer forskning på mennesker, og en stor del av disse prosjektene samler opplysninger om helse, sykdom og psykososiale forhold, dvs. særskilte kategorier av helseopplysninger. I 2019 og 2020 har NIH derfor prioritert arbeidet med informasjonssikkerhet i forskningsvirksomheten. Høgskolen har risikovurdert alle systemer og eksterne databehandlere som brukes i forskningsprosjekter, og vi har etablert en egen sikker sone for prosjekter som behandler personopplysninger. Nå arbeider vi med å få ferdig en egen rutine for behandling av personopplysninger i forskningsprosjekter som alle forskere må følge, og en digital test av beskyttelsesbehov og krav til datalagring i forskningsprosjekter (i prosjektstøttesystemet for forskningsprosjekter).

### 4.2.3 Oppfølging av digitaliseringsstrategien for universitets- og høyskolesektoren

Digitalt læringsmiljø har vært spesielt viktig i 2020 (koronarelatert), og NIHs læringscenter NIHLS har hatt fokus på tett oppfølging av studenter og ansatte.

Spesielt viktige verktøy som Zoom og Canvas har vært prioritert. Det har vært gjennomført kurs og opplæring i slike relevante digitale verktøy. Det har også vært produsert en rekke digitale læringsressurser (filmer, quizzer osv.) til bruk i både undervisning og vurderingsarbeid. Flere fagansatte har testet ut alternative vurderingsformer som innebærer digitale innleveringer/ presentasjoner fra studentene.

Vi har gjennom årene lagt vekt på at studentene skal møte et enhetlig uttrykk i læringsplattformen Canvas, og dette skjer hovedsakelig gjennom at det benyttes en mal for forsiden i alle canvasrom, med en (sterk) anbefaling om å benytte moduler som strukturerende verktøy.

NIHLS har hatt mye en-til-en-oppfølging i tillegg til kurs og informasjon på Instituttene.

I Studiebarometeret 2020 skårer NIH 3,5 på påstanden «De faglig ansatte har nødvendig kompetanse for å bruke digitale verktøy i undervisningen». Dette er 0,2 poeng bedre enn landsgjennomsnittet og 0,2 bedre enn NIH scoret i Studiebarometeret 2019. Øvrige spørsmål på batteriet Bruk av digitale verktøy i Studiebarometeret 2020 viser også at vi ligger over landsgjennomsnittet, og at vi scorer bedre enn i 2019. Det er lyst ut såkornmidler i to omganger med fokus på innovative undervisningsmetoder og godt samsvar mellom læringsutbytte, undervisning- og vurderingsformer.

På forskningssiden har NIH fått på plass en intern teknisk løsning for sikker databehandling, lagring og deling av data (sikker sone for forskningsdata). Dermed er en viktig brikke i NIHs infrastruktur på plass for forskning, som også inkluderer prosjektstøttesystem for forskningsprosjekter og integrasjon med arkivsystemet. Neste steg er å ta i bruk digital signatur på samtykkeskjemaer i forskningsprosjekter, og en test i prosjektstøttesystemet som klargjør beskyttelsesbehov og krav til lagring av data i ett forskningsprosjekt.

### 4.2.4 Midlertidighet

NIH vedtok ny handlingsplan for reduksjon av midlertidige stillinger ved NIH i 2020, og handlingsplanen gjelder for perioden frem til 2024. NIHs handlingsplan for reduksjon av midlertidige stillinger bygger på rapporten «tiltak for reduksjon av midlertidighet i UH-sektoren» fra desember 2019.

NIH har en årlig systematisk gjennomgang av hjemmelsbruk i arbeidsavtaler og sikrer kvalitetskontroll på personaldata hvor det skal vurderes å omgjøre midlertidige ansettelsesforhold til faste og å ansette fast selv om det er hjemmel for midlertidighet.

NIHs rekrutteringsplan fungerer som et verktøy for å sikre langsiktig bemanningsplanlegging for å unngå unødvendig vikarbehov, og den sikrer god overlapp mellom stillinger ved ledighet/avgang. Samtlige ledere med personalansvar skal gjennom lederopplæring få tilstrekkelig informasjon om lover, regler og prosedyrer. NIH skal i større grad benytte lektorstillinger for å dekke opp for permanente og langvarige behov for vikarer, og NIH skal følge føringer gitt i UH-sektoren knyttet til permisjonspraksis og oppsigelsesprosedyrer.



#### **4.2.5 Likestilling, mangfold, diskriminering og tilgjengelighet**

Som følge av ny likestillings- og diskrimineringsloven fra 17. juni 2019 innebærer nytt lovvedtak at aktivitets- og redegjørelsesplikten ble styrket etter 1. januar 2020. Dette innebærer også at NIH skal gjennomføre lønnskartlegging fordelt etter kjønn annethvert år, første gang i 2021.

For å imøtekomme de nye kravene har NIH i 2020 laget en ny handlingsplan for likestilling, inkludering og mangfold for perioden 2021-2025. Dette skal sikre at arbeidet med likestilling, mangfold og diskriminering ivaretas, og en årlig statusrapport legges frem for styret hvert år.

#### **4.2.6 Campusutviklingsplaner og større byggeprosjekter**

Det foreligger et forprosjekt for Olympiatoppens (OLT) utvikling og byggeplaner på vår tomt. Bygge- og utviklingsplan er forelagt og støttes av NIH, og inneholder oppsett av nye bygg, flytting og reetablering av flere utendørsanlegg.

Videre jobbes det med endelige planer for en rulleskiltrasé, hvor deler av trassèn legges på vår eiendom. Dette prosjektet er et samarbeid med Oslo kommune, Lyn ski og NIH.

Bygging av Miljøstasjon er igangsatt høsten 2020. Dette gjennomføres som en forlengelse av det store rehabiliteringsprosjektet i regi av Statsbygg og delvis finansiert av NIH. Ferdigstillelse forventes i løpet av første tertial 2021.

#### **4.2.7 Tilrettelegging for studenters deltakelse i folkevalgte organer**

Ved NIH faller reglene for å få fritak til deltakelse i folkevalgte organer inn under samme reglement som permisjon av andre årsaker:

Studenter som har vært registrert på et studieprogram ved Norges idrettshøgskole i minst ett semester og fullført minimum 10 studiepoeng innenfor det aktuelle studieprogrammet, kan søke om permisjon.

## 5. Vurdering av framtidsutsikter

### Ny strategisk plan

NIH har utarbeidet en ny strategisk plan for perioden 2021-2025. Denne har i tillegg til gjennomgående strategier to tematiske satsinger. Det vil i 2021 være stort fokus på å implementere den nye strategien.

#### **Satsingsområdet «idrettslige praksiser og kroppslig bevegelse»**

Satsingsområdet vektlegger praksisnær og aktivitetsrettet forskning og formidling. Målet er at NIH skal styrke sin rolle som kunnskapsprodusent og -leverandør

#### **Satsingsområdet «fysisk aktivitet og helse»**

Satsingsområdet vektlegger samarbeidsprosjekter som ivaretar en helhetlig helseforståelse. Målet er at høgskolen skal befeste sin rolle som kunnskapsprodusent og -leverandør.

#### **Studentene i sentrum**

NIH skal tilby alle studenter, fra bachelor til doktorgrad, ambisiøse og attraktive utdanninger innen idrettsvitenskap. Vi skal rekruttere faglig dyktige, motiverte og engasjerte studenter som gjenspeiler et mangfold i samfunnet.

NIH vil fremover arbeide for ytterligere å øke studenttilfredsheten gjennom involvering av studenter. Det skal oppnås ved å etablere flere møteplasser og styrke opplæringen av de tillitsvalgte.

For å sikre et godt læringsutbytte skal undervisnings- og vurderingsformer gjennomgås. Å styrke den digitale undervisningskompetansen skal prioriteres.

#### **Forskning i samspill**

NIH skal reflektere bredden innen idrettsvitenskapelig forskning og være i front internasjonalt på flere felt. Samarbeid innen og mellom forskningsmiljøer nasjonalt og internasjonalt skal legge grunnlag for prosjekter av høy kvalitet. Samspill med andre fagmiljøer og samfunnsaktører samt aktiv formidling utad skal styrke forskningens relevans for samfunnet.

NIH har som målsetning å inngå langsiktige avtaler om forskningssamarbeid med relevante sektorer og institusjoner. Det er også et uttalt mål å øke inntektene fra ekstern finansiert virksomhet.

#### **En kunnskapsaktør i samfunnet**

NIH skal være en synlig, relevant og tilgjengelig samfunnsaktør med en tydelig identitet. Vi skal styrke vår posisjon og vårt omdømme ved å ha attraktive utdanninger, kompetente medarbeidere, etterspurt forskning av høy kvalitet og fornøyde kandidater som får relevant arbeid.

NIH vil fokusere på at alle forskere og stipendiater har forskningskommunikasjon og samfunnsdialog som en naturlig del av sitt arbeid. NIH skal gjennom kronikker og debattinnlegg bidra med kunnskap og meninger i samfunnsdebatten.

#### **En organisasjon i bevegelse**

NIH skal preges av en inspirerende og raus organisasjonskultur og faglig dyktige og engasjerte medarbeidere i alle høgskolens funksjoner. Små fagmiljøer innen mange områder gjør at medarbeiderne må være fleksible og omstillingsdyktige. Våre verdier, samhandling og respekt skal prege kulturen.

NIH har de senere årene fått en strammere økonomi, og pandemien har i 2020 og vil også i 2021 redusere inntekten fra vår utleievirksomhet. Dette gir mindre rom til særskilte satsinger og utviklingsoppgaver. Det er derfor vedtatt å utarbeide en langsiktig plan som ved utgangen av 2025 har resultert i en tilfredsstillende avsetning til ovennevnte formål.

Det vil settes ned flere delprosjekter både for å utrede mulighetene for å øke inntektene og å redusere kost-

nadene. Tiltakene vil gjelde både vitenskapelig og teknisk/administrative områder.

NIH arbeider målrettet med HR innen både rekruttering, kompetanseutvikling og arbeidsmiljø. Den planlagte ARK-undersøkelsen utsettes til høsten 2021 og vil følges opp også gjennom 2022. Våren 2021 gjennomføres det en tilpasset spørreundersøkelse som omhandler arbeidssituasjonen under pandemien.

## Budsjett 2021

	Budsjett 2020	Regnskap pr 31.08.20	Budsjett 2021
<b>Driftsinntekter</b>			
Inntekt fra bevilgninger	238 122	246 598	<b>221 494</b>
-Brutto benyttet til investeringer		0	<b>0</b>
+Utsatt inntekstføring, avskrivninger		26 829	<b>30 066</b>
Inntekt fra tilskudd og overføringer	38 665		
Salgs- og leieinntekter	24 828	23 367	<b>22 931</b>
Andre driftsinntekter		1 440	<b>154</b>
<b>Sum driftsinntekter</b>	<b>301 615</b>	<b>221 084</b>	<b>262 404</b>
<b>Driftskostnader</b>			
Lønn og sosiale kostnader	209 850	189 367	<b>181 009</b>
Varekostnader		0	<b>6</b>
Avskrivninger på varige driftsmidler og immaterielle eiendeler	35 060	24 347	<b>17 756</b>
Nedskrivninger på varige driftsmidler og immaterielle eiendeler	0	0	<b>0</b>
Andre driftskostnader	63 325	54 666	<b>59 000</b>
<b>Sum driftskostnader</b>	<b>308 235</b>	<b>292 051</b>	<b>297 600</b>
<b>Driftsresultat = overføring til neste periode</b>	<b>-6 620</b>	<b>-314</b>	<b>94</b>







## 6. Årsregnskap

### 6.1 Ledelsens kommentarer til Norges idrettshøgskoles årsregnskap for 2020

#### **Bekreftelse**

Årsregnskapet gir et dekkende bilde av driften og er avlagt i samsvar med reglene i de statlige regnskapsstandardene og bestemmelser om økonomistyring i staten. Etter avregning av bevilgningsfinansiert virksomhet viser regnskapet et resultat på 0 kroner.

#### **Vurdering av periodens drift og vesentlige avvik mellom resultatregnskap og budsjett i perioden**

NIH har et internt plan- og styringssystem der mål for virksomheten gitt i tildelingsbrevet er inntatt og operasjonalisert. NIH følger opp tertialvise tiltak for å nå disse målene. NIH har fulgt opp prioriterte oppgaver iht. tildelingsbrev 2020.

NIH hadde for 2020 et styrevedtatt budsjett med en underdekning på 6,6 millioner kroner. Det var budsjettet med inntekter fra utleievirksomheten som lå over de foregående årene. Underdekningen i budsjettet skyldes i hovedsak at det var overlapping i enkelte stillinger og at energikostnadene ble estimert ut fra pris og forbruk i 2019. Det er fortsatt usikkerhet knyttet til effekten av de nye energibrønnene.

Energi kostnadene ble lavere enn budsjettet grunnet lavere pris og lavere forbruk.

Da nedstengningen kom med pandemien i mars, måtte mange planer endres, noe som fikk en direkte innvirkning på inntekter og kostnadene ved høgskolen.

Mange aktiviteter ble satt på vent, og det måtte investeres betydelige ressurser for å gi studentene et godt digitalt undervisningstilbud og de ansatte mulighet for gode arbeids- og samarbeidsflater på hjemmekontor.

Utleievirksomheten har i perioder av året vært helt stengt og ellers svært redusert grunnet restriksjoner og smitteverntiltak.

Redusert aktivitet har medført reduserte lønnskostnader på enkelte områder, men pandemien har også ført til økt behov på andre områder som for eksempel i endring av undervisning, forskningsprosjekter, IT-relaterte oppgaver, vakthold og renhold.



Regnskapet er avsluttet med et resultat av ordinære aktiviteter på -0,4 millioner kroner og et positivt avvik i forhold til budsjett. Bokført inntekt er 9,9 millioner kroner lavere enn budsjettet, og det skyldes hovedsakelig lavere inntekter fra eksternt finansiering og utleie samt lavere investeringer enn planlagt. Driftskostnadene er 16,2 millioner kroner lavere enn budsjettet. NIH har et positivt budsjettavvik på 6,3 millioner kroner. Dette knytter seg til reduserte lønnskostnader og at andre driftskostnader er høyere enn reduksjonen i de samlede inntektene.

Ser man på de enkelte inntekts- og kostnadsartene i regnskapet, er årsaken til avvikene i forhold til budsjett som følger:

#### **Inntekter**

Positivt avvik på bevilgninger skyldes hovedsakelig lavere investeringer som gir et positivt avvik på 8,5 millioner kroner. Bokført inntekt fra tilskudd og overføringer er 12 millioner kroner lavere enn budsjettet. Det negative avviket knytter seg i hovedsak til inntekter til bidragsprosjekter fra hhv. statlige virksomheter, organisasjoner/stiftelser og næringsliv.

Inntekt fra salgs- og leieinntekter er 6,5 millioner kroner under budsjett. Utleie har gitt 8 millioner kroner lavere inntekter og kursvirksomhet ca. 1,5 millioner kroner i økte inntekter.

#### **Kostnader**

Totale driftskostnader er 16,2 millioner kroner lavere enn budsjettet. Lønnskostnadene er 7,1 millioner kroner lavere enn budsjettet. Andre driftskostnader eksklusive avskrivninger og nedskrivninger er 8,7 millioner kroner lavere enn budsjettet.

Dette relaterer seg i hovedsak til lavere kostnader knyttet til reiser, kurs og konferanser i tillegg til noe lavere kostnader til diverse utstyr. Avskrivningene er som budsjettet. Det har ikke vært nedskrivninger i 2020.

#### **Utvikling i avsatt andel av tilskudd til bevilgningsfinansiert virksomhet**

Pr. 31.12.2020 er det en netto reduksjon i resultatført avsetning fra bevilgningsfinansiert virksomhet på 0,4 millioner kroner (jf. avregning i resultatregnskapet og note 15). Avsetningen utgjør 3,2 millioner kroner pr. 31.12.2020. Dette er knyttet til bevilgning fra Kunnskapsdepartementet.

Avsetning for utsatt aktivitet reduseres med 2,8 millioner kroner til -4,7 millioner kroner. Dette gjelder først og fremst driftsmidler for forskere, forskningsprosjekter og laboratorier og gir et negativt resultat for perioden.

Avsetning til større investeringer økes fra 0 til 2,9 millioner kroner og gjelder nytt SD-anlegg. Midler til ny miljøstasjon er redusert med 160 000,-, og avsetningen utgjør nå 4,160 millioner kroner. Andre avsetninger reduseres med 0,45 millioner kroner til 1 million kroner. Avsetningen gjelder NIHs Svømmeskole for barn.

Som det fremgår av regnskapets note 15, har NIH 42,9 millioner kroner i bevilgninger og bidrag som ikke er inntektsført pr. 31.12.2020.

### Gjennomførte og planlagte investeringer

NIHs planlagte investeringer for 2020 var i stor grad knyttet til systemer og utstyr. En større del av dette måtte omprioriteres grunnet pandemien og vil gjennomføres i 2021.

I kommende periode vil den påbegynte etableringen av en ny miljøstasjon ferdigstilles, og nytt SD anlegg anskaffes. I tillegg vil biblioteket bli rehabilitert i 2021.

### Revisjon

Riksrevisjonen er ekstern revisor og bekrefter årsregnskapet for NIH.

Oslo, 11. mars 2021

Tomas Kristensen	Lars Tore Ronglan (styreleder/rektor)	Kathrine Cappelen
Øyvind B. Sandbakk	Marcela Montserrat Fonseca Bustos	Sigmund Loland
Grethe Myklebust	Oddbjørn Alstad	Marie Pedersen
Tony Danielsen	Tuva Johannessen	



# Virksomhet: Norges idrettshøgskole

## Prinsippnote - SRS

### Generelle regnskapsprinsipper

Virksomhetsregnskapet er satt opp i samsvar med de til enhver tid gjeldene statlige regnskapsstandardene (SRS).

Alle regnskapstall er oppgitt i 1000 kroner dersom ikke annet er særskilt opplyst.

### Anvendte regnskapsprinsipper

#### Inntekter fra bevilgninger og inntekt fra tilskudd og overføringer

Alle aktiviteteter som årets grunnbevilgning er ment til å finansiere er utført pr. 31.12 og grunnbevilgning fra departementet er dermed ansett som opptjent. Bevilgning knyttet til konkrete oppgaver som ikke er gjennomført på balansedagen, er klassifisert som ikke inntektsført bevilgning, og presentert i del III i note 15.

Overskudd fra bevilgningsfinansiert aktivitet er presentert som Avregnet bevilgningsfinansiert aktivitet i del C Statens kapital i balansen. Bidrag og tilskudd fra statlige etater og tilskudd fra Norges forskningsråd samt bidrag og tilskudd fra andre som ikke er benyttet på balansedagen, er presentert som annen kortsiktig gjeld på regnskapslinjen ikke inntektsført tilskudd og overføringer i balanseoppstillingen. Tilsvarende gjelder for gaver og gaveforsterkninger.

Den andelen av inntekt fra bevilgninger og tilsvarende som benyttes til anskaffelse av immaterielle eiendeler og varige driftsmidler som balanseføres, inntektsføres ikke på anskaffelsestidspunktet, men avsettes i balansen på

regnskapslinjen statens finansiering av immaterielle eiendeler og varige driftsmidler.

I takt med kostnadsføringen av avskrivninger av immaterielle eiendeler og varige driftsmidler inntektsføres et tilsvarende beløp fra avsetningen statens finansiering av immaterielle eiendeler og varige driftsmidler. Periodens inntektsføring fra avsetningen resultatføres som inntekt fra bevilgninger. Dette medfører at kostnadsførte avskrivninger inngår i virksomhetens driftskostnader uten å få resultateffekt.

#### Inntekter fra transaksjonsbaserte inntekter

Transaksjoner resultatføres til verdien av vederlaget på transaksjonstidspunktet. Inntekt resultatføres når den er opptjent. Inntektsføring ved salg av varer skjer på leveringstidspunktet hvor overføring av risiko og kontroll er overført til kjøper. Salg av tjenester inntektsføres i takt med utførelsen.

#### Kostnader

Utgifter som gjelder transaksjonsbaserte inntekter er kostnadsført i samme periode som tilhørende inntekt.

Utgifter som finansieres med inntekt fra bevilgning og inntekt fra tilskudd og overføringer, er kostnadsført i samme periode som aktivitetene er gjennomført og ressursene er forbrukt.

#### Pensjoner

SRS 25 Ytelser til ansatte legger til grunn en forenklet regnskapsmessig tilnærming til pensjoner. Statlige virk-

somheter skal ikke balanseføre netto pensjonsforpliktelser for ordninger til Statens pensjonskasse (SPK).

Vi har resultatført arbeidsgiverandelen av pensjonspremien som pensjonskostnad. Pensjon er kostnadsført som om pensjonsordningen i SPK var basert på en innskuddsplan.

#### **Leieavtaler**

Vi har valgt å benytte forenklet metode i SRS 13 om leieavtaler og klassifiserer alle leieavtaler som operasjonelle leieavtaler.

#### **Klassifisering og vurdering av anleggsmidler**

Anleggsmidler er varige og betydelige eiendeler som disponeres av virksomheten. Med varige eiendeler menes eiendeler med utnyttbar levetid på 3 år eller mer. Med betydelige eiendeler forstås eiendeler med anskaffelseskost på kr 50 000 eller mer. Anleggsmidler er balanseført til anskaffelseskost fratrukket avskrivninger.

Kontorinventar og datamaskiner (PCer, servere m.m.) med utnyttbar levetid på 3 år eller mer er balanseført som egne grupper.

Varige driftsmidler nedskrives til virkelig verdi ved bruksendring, dersom virkelig verdi er lavere enn balanseført verdi.

#### **Egenutvikling av programvare**

Kjøp av bistand til utvikling av programvare er balanseført. Bruk av egne ansatte til utvikling av programvare er kostnadsført.

#### **Klassifisering og vurdering av omløpsmidler og kortsiktig gjeld**

Omløpsmidler og kortsiktig gjeld omfatter poster som forfaller til betaling innen ett år etter anskaffelsestidspunktet. Øvrige poster er klassifisert som anleggsmidler/langsiktig gjeld.

Omløpsmidler vurderes til det laveste av anskaffelseskost og virkelig verdi. Kortsiktig gjeld balanseføres til nominelt beløp på opptakstidspunktet.

#### **Beholdning av varer og driftsmateriell**

Beholdninger omfatter varer for salg og driftsmateriell som benyttes i eller utgjør en integrert del av virksomhetens offentlige tjenesteyting. Innkjøpte varer er verdsatt til anskaffelseskost ved bruk av metoden først inn, først ut (FIFO). Beholdninger av varer er verdsatt til det laveste av anskaffelseskost og netto realisasjonsverdi. Beholdninger av driftsmateriell er verdsatt til anskaffelseskost.

#### **Fordringer**

Kundefordringer og andre fordringer er oppført i balansen til pålydende etter fradrag for avsetning til forventet tap. Avsetning til tap gjøres på grunnlag av individuelle vurderinger av de enkelte fordringene.

#### **Valuta**

Pengeposter i utenlandsk valuta er vurdert til kursen ved regnskapsårets slutt. Her er Norges Banks spotkurs per 31.12 lagt til grunn.

#### **Statens kapital**

Statens kapital utgjør nettobeløpet av virksomhetens eiendeler og gjeld. Statens kapital består av virksomhetskapskapital, avregninger og utsatt inntektsføring av bevilgning (nettobudsjetterte). Universiteter og høyskoler kan bare opptjene virksomhetskapskapital innenfor sin oppdragsvirksomhet. Deler av de midlene som opptjenes innenfor oppdragsvirksomhet kan føres tilbake til og inngå i virksomhetens tilgjengelige midler til dekning av drift, anskaffelser eller andre forhold innenfor formålet til institusjonen. Midler som gjennom interne disponeringer er øremerket slike formål, er klassifisert som virksomhetskapskapital ved enhetene.

### **Statens finansiering av immaterielle eiendeler og varige driftsmidler**

Avsetningen statens finansiering av immaterielle eiendeler og varige driftsmidler viser inntekt fra bevilgninger og tilsvarende som er benyttet til anskaffelse av immaterielle eiendeler og varige driftsmidler.

### **Kontantstrøm**

Kontantstrømoppstillingen er utarbeidet etter den direkte metode tilpasset statlige virksomheter.

### **Statlige rammebetingelser**

#### **Selvassurandørprinsipp**

Staten opererer som selvassurandør. Det er følgelig ikke inkludert poster i balanse eller resultatregnskap som søker å reflektere alternative netto forsikringskostnader eller forpliktelser.

### **Statens konsernkontoordning**

Statlige virksomheter omfattes av statens konsernkontoordning. Konsernkontoordningen innebærer at alle innbetalinger og utbetalinger daglig gjøres opp mot virksomhetens oppgjørskontoer i Norges Bank.

Virksomheten tilføres likvider løpende gjennom året i henhold til utbetalingsplan fra overordnet departement og disponerer en egen oppgjørskonto i konsernkontoordningen i Norges Bank. Denne renteberegnes ikke. Nettobudsjetterte virksomheter beholder likviditeten ved årets slutt.





# // Resultatregnskap

## Virksomhet: Norges idrettshøgskole

Org.nr: 971526033

Beløp i 1000 kroner

	31.12.2020	31.12.2019
<b>Driftsinntekter</b>		
Inntekt fra bevilgninger	246 598	219 627
Inntekt fra tilskudd og overføringer	26 701	31 062
Inntekt fra gebyrer	0	0
Salgs- og leieinntekter	18 365	23 821
Andre driftsinntekter	73	8 193
<b>Sum driftsinntekter</b>	<b>291 738</b>	<b>282 703</b>
<b>Driftskostnader</b>		
Varekostnader	0	0
Lønnskostnader	202 737	197 705
Avskrivninger på varige driftsmidler og immaterielle eiendeler	34 649	33 341
Nedskrivninger av varige driftsmidler og immaterielle eiendeler	0	0
Andre driftskostnader	54 666	68 669
<b>Sum driftskostnader</b>	<b>292 051</b>	<b>299 715</b>
<b>Driftsresultat</b>	<b>-314</b>	<b>-17 012</b>
<b>Finansinntekter og finanskostnader</b>		
Finansinntekter	59	27
Finanskostnader	158	68
<b>Sum finansinntekter og finanskostnader</b>	<b>-99</b>	<b>-41</b>
<b>Resultat av periodens aktiviteter</b>	<b>-413</b>	<b>-17 053</b>
<b>Avregninger og disponeringer</b>		
Avregning bevilgningsfinansiert aktivitet (nettobudsjetterte)	413	17 053
Disponering av periodens resultat (til virksomhetskapskapital)	0	0
<b>Sum avregninger og disponeringer</b>	<b>413</b>	<b>17 053</b>

# // Balanse

## Virksomhet: Norges idrettshøgskole

Beløp i 1000 kroner

	Note	31.12.2020	31.12.2019
<b>EIENDELER</b>			
<b>A. Anleggsmidler</b>			
<b>I Immaterielle eiendeler</b>			
Programvare og lignende rettigheter	4	327	547
Immaterielle eiendeler under utførelse	4	0	0
<i>Sum immaterielle eiendeler</i>		327	547
<b>II Varige driftsmidler</b>			
Tomter, bygninger og annen fast eiendom	5	1 147 665	330 158
Maskiner og transportmidler	5	8 314	11 193
Driftsløsøre, inventar, verktøy og lignende	5	79 301	100 094
Anlegg under utførelse	5	0	702 784
Infrastruktureiendeler	5	0	0
<i>Sum varige driftsmidler</i>		1 235 280	1 144 229
<b>III Finansielle anleggsmidler</b>			
Investeringer i aksjer og andeler	11	0	0
Obligasjoner		0	0
Andre fordringer	11A	0	0
<i>Sum finansielle anleggsmidler</i>		0	0
<b>Sum anleggsmidler</b>		<b>1 235 607</b>	<b>1 144 775</b>
<b>B. Omløpsmidler</b>			
<b>I Beholdninger av varer og driftsmateriell</b>			
Beholdninger av varer og driftsmateriell	12	0	0
<i>Sum beholdning av varer og driftsmateriell</i>		0	0
<b>II Fordringer</b>			
Kundefordringer	13	6 454	5 921
Opptjente, ikke fakturerte inntekter	16	0	0
Andre fordringer	14	1 349	4 659
<i>Sum fordringer</i>		7 803	10 580
<b>III Bankinnskudd, kontanter og lignende</b>			
Bankinnskudd på konsernkonto i Norges Bank	17	92 963	69 888
Bankinnskudd for gaver og gaveforsterkninger	17	0	0
Andre bankinnskudd	17	0	0
Kontanter og lignende	17	0	0
<i>Sum bankinnskudd, kontanter og lignende</i>		92 963	69 888
<b>Sum omløpsmidler</b>		<b>100 765</b>	<b>80 467</b>
<b>Sum eiendeler drift</b>		<b>1 336 372</b>	<b>1 225 243</b>
<b>IV Fordringer vedrørende innkrevningsvirksomhet og andre overføringer</b>			
Fordringer vedrørende innkrevningsvirksomhet og andre overføringer til staten	9	0	0
<i>Sum fordringer vedrørende innkrevningsvirksomhet og andre overføringer til staten</i>		0	0
<b>Sum eiendeler</b>		<b>1 336 372</b>	<b>1 225 243</b>

# // Balanse

Virksomhet: Norges idrettshøgskole

Beløp i 1000 kroner

	Note	31.12.2020	31.12.2019
<b>STATENS KAPITAL OG GJELD</b>			
<b>C. Statens kapital</b>			
<b>I Virksomhetskapi tal</b>			
Innskutt virksomhetskapi tal	8	0	0
Opptjent virksomhetskapi tal	8	5 592	5 528
<b>Sum virksomhetskapi tal</b>		<b>5 592</b>	<b>5 528</b>
<b>II Avregninger</b>			
Avregnet bevilgningsfinansiert aktivitet (nettobudsjetterte)	15.I	3 319	3 797
<i>Sum avregninger</i>		<b>3 319</b>	<b>3 797</b>
<b>III Utsatt inntektsføring av bevilgning (nettobudsjetterte)</b>			
Statens finansiering av immaterielle eiendeler og varige driftsmidler	4, 5	1 235 607	1 144 775
Ikke inntektsført bevilgning	15 III	13 329	0
<i>Sum utsatt inntektsføring av bevilgning (nettobudsjetterte)</i>		<b>1 248 936</b>	<b>1 144 775</b>
<b>Sum statens kapital</b>		<b>1 257 848</b>	<b>1 154 100</b>
<b>D. Gjeld</b>			
<b>I Avsetning for langsiktige forpliktelse r</b>			
Avsetninger langsiktige forpliktelse r		0	0
<i>Sum avsetning for langsiktige forpliktelse r</i>		0	0
<b>II Annen langsiktig gjeld</b>			
Øvrig langsiktig gjeld		0	0
<i>Sum annen langsiktig gjeld</i>		0	0
<b>III Kortsiktig gjeld</b>			
Leverandørgjeld		9 143	11 466
Skyldig skattetrekk		10 357	7 410
Skyldige offentlige avgifter		7 264	6 966
Avsatte feriepenge r		16 572	15 553
Ikke inntektsførte tilskudd og overføringer (nettobudsjetterte)	15 II	29 583	17 712
Mottatt forskuddsbetaling	16	3 184	2 977
Annen kortsiktig gjeld	18, 20	2 421	9 060
<i>Sum kortsiktig gjeld</i>		<b>78 524</b>	<b>71 142</b>
<b>Sum gjeld</b>		<b>78 524</b>	<b>71 142</b>
<b>Sum statens kapital og gjeld drift</b>		<b>1 336 372</b>	<b>1 225 243</b>
<b>IV Gjeld vedrørende tilskuddsforvaltning og andre overføringer</b>			
Ikke utbetalt bevilgning mottatt til tilskuddsforvaltning (nettobudsjetterte)	10A,10B	0	0
Gjeld vedrørende tilskuddsforvaltning og andre overføringer fra staten	10C		
<i>Sum gjeld vedrørende tilskuddsforvaltning og andre overføringer</i>		0	0
<b>Sum statens kapital og gjeld</b>		<b>1 336 372</b>	<b>1 225 243</b>

## Virksomhet: Norges idrettshøgskole

## Kontantstrømoppstilling for nettobudsjetterte virksomheter (direkte modell)

Beløp i 1000 kroner	Not	31.12.2020	31.12.2019	Budsjett 2021
<b>Kontantstrømmer fra driftsaktiviteter</b>				
<b>Innbetalinger</b>				
innbetalinger av bevilgning fra fagdepartementet (nettobudsjetterte)		230 994	212 552	221 380
innbetalinger av bevilgninger fra andre departementer (nettobudsjetterte)		245	0	0
innbetalinger fra salg av varer og tjenester		19 528	22 762	21 029
innbetalinger av avgifter, gebyrer og lisenser		0	0	0
innbetalinger av tilskudd og overføringer		19 013	18 909	17 500
innbetaling av refusjoner		0	0	0
innbetalinger knyttet til konsortie-/samarbeidsavtaler		0	0	0
andre innbetalinger		17 109	19 250	12 160
<b>Sum innbetalinger</b>		<b>286 889</b>	<b>273 473</b>	<b>272 069</b>
<b>Utbetalinger</b>				
utbetalinger av lønn og sosiale kostnader		202 183	195 667	199 051
utbetalinger for varer og tjenester for videresalg og eget forbruk		57 928	71 533	65 481
utbetalinger av skatter og offentlige avgifter		48	-95	0
utbetalinger og overføringer til andre statsetater		0	0	0
utbetalinger og overføringer til andre virksomheter		0	0	0
andre utbetalinger		1 068	-316	0
<b>Sum utbetalinger</b>		<b>261 226</b>	<b>266 788</b>	<b>264 532</b>
<b>Netto kontantstrøm fra driftsaktiviteter *</b>		<b>25 662</b>	<b>6 685</b>	<b>7 537</b>
<b>Kontantstrømmer fra investeringsaktiviteter</b>				
innbetalinger ved salg av immaterielle eiendeler og varige driftsmidler (+)		0	-35	1 000
utbetalinger ved kjøp av immaterielle eiendeler og varige driftsmidler (-)		-2 488	-23 380	-8 822
innbetalinger ved salg av aksjer og andeler (+)		0	0	0
utbetalinger ved kjøp av aksjer og andeler (-)		0	0	0
innbetalinger ved salg av obligasjoner og andre fordringer (+)		0	0	0
utbetalinger ved kjøp av obligasjoner og andre fordringer (-)		0	0	0
innbetalinger av utbytte (+)		0	0	0
innbetalinger av renter (+)		59	27	0
utbetalinger av renter (-)		-158	-68	0
<b>Netto kontantstrøm fra investeringsaktiviteter</b>		<b>-2 587</b>	<b>-23 456</b>	<b>-7 822</b>
<b>Kontantstrømmer fra finansieringsaktiviteter</b>				
innbetalinger av virksomhetskaper		0	0	0
tilbakebetalinger av virksomhetskaper (-)		0	0	0
utbetalinger av utbytte til statskassen (-)		0	0	0
<b>Netto kontantstrøm fra finansieringsaktiviteter</b>		<b>0</b>	<b>0</b>	<b>0</b>
<b>Kontantstrømmer knyttet til overføringer</b>				
innbetalinger fra fagdepartementet til tilskudd til andre (+)		0	0	0
innbetalinger fra andre departement til tilskudd til andre (+)		0	0	0
innbetalinger fra andre virksomheter til tilskudd til andre (+)		0	0	0
utbetalinger og overføringer til andre virksomheter (-)		0	0	0
skatter, avgifter og gebyrer direkte til statskassen (+)		0	0	0
avregning med statskassen vedrørende innkreivingsvirksomhet (-)		0	0	0
<b>Netto kontantstrøm knyttet til overføringer</b>		<b>0</b>	<b>0</b>	<b>0</b>
Effekt av valutakursendringer på kontanter og kontantekvivalenter (+/-)		0	0	0
Netto endring i kontanter og kontantekvivalenter (+/-)		23 075	-16 771	-285
Beholdning av kontanter og kontantekvivalenter ved periodens begynnelse		69 888	86 658	
<b>Beholdning av kontanter og kontantekvivalenter ved periodens slutt</b>		<b>92 963</b>	<b>69 887</b>	<b>-285</b>

## \* Avstemming

	Note	31.12.2020	31.12.2019
avregning av bevilgningsfinansiert aktivitet		-413	-17 053
disponering av periodens resultat (til virksomhetskaper)		0	0
bokført verdi avhendede anleggsmidler		0	0
ordinære avskrivninger		34 649	33 341
nedskrivning av anleggsmidler		0	0
avsetning utsatte inntekter (tilgang anleggsmidler)		-125 480	-24 270
endring i statens finansiering av immaterielle eiendeler og varige driftsmidler		90 832	-11 803
endring i beholdninger av varer og driftsmateriell		0	2 751
endring i kundefordringer		-533	3 869
endring i ikke inntektsført bevilgning, tilskudd og overføringer		25 201	9 175
endring i ikke inntektsførte gaver og gaveforsterkninger		0	-8 650
endring i leverandørgjeld		-2 322	631
effekt av valutakursendringer		0	0
poster klassifisert som investerings- og finansieringsaktiviteter		1 697	24 346
poster klassifisert som kontantstrømmer knyttet til overføringer		0	-8 650
endring i andre tidsavgrensningsposter		2 032	2 997
<b>Netto kontantstrøm fra driftsaktiviteter*</b>		<b>25 662</b>	<b>6 685</b>

# Virksomhet: Norges idrettshøgskole

## Prinsipp for bevilgningsoppstilling

Virksomhetsregnskapet for statlige forvaltningsorganer med særskilte fullmakter til bruttoføring utenfor statsregnskapet (nettobudsjetterte virksomheter) er utarbeidet og avlagt etter nærmere retningslinjer i bestemmelser om økonomistyring i staten. Virksomhetsregnskapet er i henhold til krav i bestemmelsen punkt 3.4.1, nærmere bestemmelser i Finansdepartementets rundskriv R-115 og tilleggskrav fastsatt av Kunnskapsdepartementet.

Virksomheten er tilknyttet statens konsernkontoordning i Norges Bank i henhold til bestemmelsen punkt 3.7.1. Nettobudsjetterte virksomheter får bevilgningen fra Kunnskapsdepartementet innbetalt på sin bankkonto. Beholdninger på virksomhets oppgjørskonto i Norges Bank overføres til nytt år.

Bevilgningsoppstillingen omfatter perioden fra 1. januar til den aktuelle balansedagen.

Bevilgningsoppstillingens del I viser hva virksomheten har fått stilt til disposisjon i henhold til tildelingsbrev og

hvilke utbetalinger som er registrert i statens konsernkontosystem. Utbetalingene er knyttet til og avstemt mot tildelingsbrevene og er satt opp etter inndelingen Stortinget har fastsatt for budsjettet og de spesifikasjonene som er angitt i tildelingsbrevene.

Bevilgningsoppstillingens del II omfatter det som er rapportert i likvidrapporten til statsregnskapet. Likvidrapporten viser saldo og likvidbevegelser på virksomhetens oppgjørskonto og øvrige konti i Norges Bank. Beholdningene rapportert i likvidrapporten er avstemt mot statens konsernkontosystem og øvrige beholdninger i Norges Bank.

Bevilgningsoppstillingens del III viser alle finansielle eiendeler som virksomheten er ført opp med i statens kapitalregnskap. Beholdningene i statens kapitalregnskap er basert på at transaksjonene er ført med verdien på betalingstidspunktet. Verdien på balansedagen er satt til historisk kostpris på transaksjonstidspunktet.

## Virksomhet: Norges idrettshøgskole

## Oppstilling av bevilgningsrapportering for 2020 for nettobudsjetterte virksomheter pr. 31.12.2020

## Del I

Samlet utbetaling i henhold til tildelingsbrev				
Utgiftskapittel	Kapittelnavn	Post	Posttekst	Samlet utbetaling
260	Universiteter og høyskoler	50	Statlige universiteter og høyskoler	228 344
271	Nasjonalt organ for kvalitet i utdanningen	01	Driftsutgifter	0
271	Nasjonalt organ for kvalitet i utdanningen	21	Spesielle driftsutgifter	0
272	Direktoratet for internasjonalisering og kvalitetsutvikling i høyere utdanning	50	Diektoratet for internasjonalisering og kvalitetsutvikling i høyere utdanning	0
273	Unit- Direktoratet for IKT og fellestjenester i høyere utdanning og forskning	50	Unit - Direktoratet for IKT og fellestjenester i høyere utdanning og spesielle driftsutgifter, kan overføres, kan nyttes under post 70	0
275	Tiltak for høyere utdanning og forskning	21		1 832
275	Tiltak for høyere utdanning og forskning	45	Større utstyrsanskaffelser og vedlikehold, kan overføres	0
275	Tiltak for høyere utdanning og forskning	70	Tilskudd, kan nyttes under post 21	0
Sum på kapitler og poster under <b>programkategori 07.60 Høyere utdanning og forskning</b>				230 176
200	Supplerende Tilstandsanalyse	21		818
260	stipendiater og postdoktorer	70		0
2xx	Formålet/virksomheten			0
Sumlet sum på kapitler og poster under <b>programområde 07 Kunnskapsdepartementet</b>				230 994
6101	Viderefaktura 22200	xx		
xxxx	[Formålet/Virksomheten]	xx		0
Sum utbetalinger på andre kapitler og poster i statsbudsjettet				0
<b>Sum utbetalinger i alt</b>				<b>230994</b>

## DEL II

Beholdninger rapportert i likvidrapport <sup>1)</sup>	Note	Regnskap 31.12.2020
<b>Oppgjørskonto i Norges Bank</b>		
Inngående saldo på oppgjørskonto i Norges Bank	17	69 888
Endringer i perioden (+/-)		23 075
Sum utgående saldo oppgjørskonto i Norges Bank	17	92 963
<b>Øvrige bankkonti Norges Bank<sup>2)</sup></b>		
Inngående saldo på i øvrige bankkonti i Norges Bank	17	0
Endringer i perioden (+/-)		0
Sum utgående saldo øvrige bankkonti i Norges Bank	17	0

## Del III

Beløp i 1 000 kroner

Beholdninger på konti i kapitalregnskapet					
Konto	Tekst	Note	31.12.2020	12.2019	Endring
6001/8202xx	Oppgjørskonto i Norges Bank	17	92 963	69 888	23 075
628002	Leieboerinnskudd	11	0	0	0
6402xx/8102x	Gaver og gaveforsterkninger		0	0	0

1) Dersom virksomheten disponerer flere oppgjørskontoer i Norges Bank enn den ordinære driftskontoen, skal også disse beholdningene spesifiseres med inngående saldo, endring i perioden og utgående saldo. Slike beholdninger skal også inngå i oversikten over beholdninger rapportert til kapitalregnskapet. Vesentlige beløp spesifiseres særskilt nedenfor.

2) Oversikten skal omfatte andre konti som virksomheten har i Norges Bank. Som eksempel nevnes gavekonti.

**Virksomhet: Norges idrettshøgskole**
**Note 1 Spesifikasjon av driftsinntekter**

Beløp i 1000 kroner

	31.12.2020	31.12.2019	Budsjett 2021
<i>Inntekt fra bevilgninger fra Kunnskapsdepartementet</i>			
Periodens bevilgning fra Kunnskapsdepartementet	213 653	208 252	221 280
- brutto benyttet til investeringsformål/varige driftsmidler av periodens bevilgning / driftstilskudd (-)	-1 598	-24 270	-8 822
+ utsatt inntekt fra forpliktelse knyttet til investeringer (avskrivninger) (+)	34 649	33 341	37 000
- periodens tilskudd til andre (-)	-1 568	-1 997	0
Andre poster som vedrører bevilgninger fra Kunnskapsdepartementet <sup>1)</sup>	1 217	4 300	100
<b>Sum inntekt fra bevilgninger fra Kunnskapsdepartementet</b>	<b>246 353</b>	<b>219 627</b>	<b>249 558</b>

*Inntekt fra bevilgninger fra andre departement*

Periodens tilskudd/overføring fra andre departement <sup>1)</sup>	245	0	0
- brutto benyttet til investeringsformål/varige driftsmidler av periodens bevilgning /driftstilskudd (-)	0	0	0
- ubrukt bevilgning til investeringsformål (bruttobudsjetterte virksomheter)	0	0	0
+ utsatt inntekt fra forpliktelse knyttet til investeringer (avskrivninger) (+)	0	0	0
+ utsatt inntekt fra forpliktelse knyttet til investeringer (nedskrivninger) (+)	0	0	0
+ utsatt inntekt fra forpliktelse knyttet til investeringer, bokført verdi avhendede anleggsmidler (+)	0	0	0
- tilskudd til andre (-)	0	0	0
Andre poster som vedrører tilskudd og overføringer fra andre departement (spesifiseres)	0	0	0
<b>Sum inntekt fra bevilgninger fra andre departement</b>	<b>245</b>	<b>0</b>	<b>0</b>

1) Vesentlige tilskudd/overføringer skal spesifiseres på egne linjer under oppstillingen.

**Sum inntekt fra bevilgninger (linje RE.1 i resultatregnskapet)**
**246 598      219 627      249 558**
*Gebyrer og lisenser<sup>1)2)</sup>*

Gebyrer	0	0	0
Lisenser	0	0	0
<b>Sum inntekt fra gebyrer (linje RE.2 i resultatregnskapet)</b>	<b>0</b>	<b>0</b>	<b>0</b>

1) Vesentlige inntekter av denne typen skal spesifiseres i egne avsnitt under oppstillingen. Dette avsnittet skal bare brukes når gebyrene eller lisensene skal klassifiseres som driftsinntekt for institusjonen. 2) Dersom institusjonen krever inn gebyrer eller mottar midler knyttet til lisenser på vegne av staten og som skal overføres til statskassen, skal slike midler klassifiseres som innkrevingsvirksomhet og presenteres i avsnittet for innkrevingsvirksomhet i resultatregnskapet og spesifiseres i note 9.

*Tilskudd og overføringer fra statlige etater<sup>1)</sup>*

Periodens tilskudd/overføring fra andre statlige etater	7 666	11 352	15 000
+ periodens tilskudd fra andre statlige etater via andre virksomheter	0	0	0
- periodens tilskudd til andre virksomheter (-)	0	0	0
<b>Periodens netto tilskudd fra andre statlige etater</b>	<b>7 666</b>	<b>11 352</b>	<b>15 000</b>
Periodens tilskudd/overføring direkte fra Norges forskningsråd (NFR)	4 746	5 854	2 500
+ periodens tilskudd fra NFR via andre virksomheter (+)	0	0	0
- periodens tilskudd/overføring fra NFR til andre (-)	0	2 313	0
<b>Periodens netto tilskudd fra NFR</b>	<b>4 746</b>	<b>8 167</b>	<b>2 500</b>
Andre poster som vedrører tilskudd/overføringer fra andre statlige etater (spesifiseres) <sup>2)</sup>	0	0	0
<b>Sum tilskudd og overføringer fra statlige etater</b>	<b>12 412</b>	<b>19 519</b>	<b>17 500</b>

1) Vesentlige bidrag skal spesifiseres i egne avsnitt under oppstillingen. Linjene NI.21 skal bare omfatte tilskudd/overføringer som omfattes av bestemmelsene i rundskriv F-07-13. Midler som benyttes til investeringer, skal behandles etter forpliktelsesmodellen og spesifiseres i KD-avsnittet. Oppdragsinntekter og salgs- og leieinntekter skal spesifiseres i de respektive avsnittene nedenfor.

2) Vesentlige bidrag skal spesifiseres i egne avsnitt under oppstillingen. Linje NI.30 skal omfatte tilskudd/overføringer som ikke omfattes av bestemmelsene i rundskriv F-07-13.

*Tilskudd til annen bidragsfinansiert aktivitet<sup>1)</sup>*

Periodens tilskudd/overføring fra regionale forskningsfond (RFF)	0	0	0
+ periodens tilskudd fra RFF via andre virksomheter (+)	0	0	0
- periodens tilskudd/overføring fra RFF til andre (-)	0	0	0
<b>Periodens netto tilskudd/overføring fra RFF</b>	<b>0</b>	<b>0</b>	<b>0</b>
Periodens tilskudd/overføring fra kommunale og fylkeskommunale etater	0	0	0
Periodens tilskudd/overføring fra organisasjoner og stiftelser	10 722	9 080	10 000
Periodens tilskudd/overføring fra næringsliv og private	86	1 284	1 960
Periodens tilskudd/overføring fra andre bidragsytere	1 551	1 129	0
- periodens tilskudd/overføring fra diverse bidragsytere til andre virksomheter (-)	500	0	0
<b>Periodens netto tilskudd/overføring fra diverse bidragsytere</b>	<b>12 858</b>	<b>11 492</b>	<b>11 960</b>

Periodens tilskudd/overføring fra EUs rammeprogram for forskning (FP6, FP7 og Horisont 2020)	316	372	0
+ periodens tilskudd/overføring fra EUs rammeprogram for forskning fra andre (+)	0	0	0
- periodens tilskudd/overføring fra EUs rammeprogram for forskning til andre (-)	0	0	0
<b>Periodens netto tilskudd/overføring fra EUs rammeprogram for forskning (FP6, FP7 og Horisont 2020)</b>	<b>316</b>	<b>372</b>	<b>0</b>
Periodens tilskudd/overføring fra EU til undervisning og annet	1 115	-321	200
+ periodens tilskudd/overføring fra EU til undervisning og annet fra andre (+)	0	0	0
- periodens tilskudd/overføring fra EU til undervisning og annet til andre (-)	0	0	0
<b>Periodens netto tilskudd/overføring fra EU til undervisning og annet</b>	<b>1 115</b>	<b>-321</b>	<b>200</b>
Periodens tilskudd/overføring fra andre bidragsytere <sup>2)</sup>	0	0	0
<b>Sum tilskudd til annen bidragsfinansiert aktivitet</b>	<b>14 289</b>	<b>11 543</b>	<b>12 160</b>

1) Vesentlige bidrag skal spesifiseres på i egne avsnitt under oppstillingen. Midler som benyttes til investeringer skal behandles etter forpliktelsesmodellen og spesifiseres i KD-avsnittet. Avsnittet gjelder bidrag som tilfredsstill kravene i rundskriv F-07-13.

2) Gjelder tilskudd/overføringer som ikke omfattes av bestemmelsene i F-07/2013.

Inntektsførte gaver og gaveforsterkninger<sup>1)</sup>

Inntektsførte gaver og gaveforsterkninger	0	0	0
<b>Sum inntektsførte gaver og gaveforsterkninger</b>	<b>0</b>	<b>0</b>	<b>0</b>

1) Vesentlige bidrag skal spesifiseres på egne linjer eller i egne avsnitt under oppstillingen. Midler som benyttes til investeringer skal behandles etter forpliktelsesmodellen og spesifiseres i KD-avsnittet.

<b>Sum inntekt fra tilskudd og overføringer (linje RE.3 i resultatregnskapet)</b>	<b>26 701</b>	<b>31 062</b>	<b>29 660</b>
---	---------------	---------------	---------------

Oppdragsinntekter, salgs- og leieinntekter<sup>2)</sup>

Inntekt fra oppdragsfinansiert aktivitet<sup>1)</sup>

Statlige etater	149	682	1 060
Kommunale og fylkeskommunale etater	0	0	0
Organisasjoner og stiftelser	0	0	0
Næringsliv/privat	0	0	0
Andre	0	0	0
<b>Sum inntekt fra oppdragsfinansiert aktivitet</b>	<b>149</b>	<b>682</b>	<b>1 060</b>

1) Avsnittet skal omfatte oppdragsinntekter som omfattes av bestemmelsene i rundskriv F-07-13.

Andre salgs- og leieinntekter

Andre salgs- og leieinntekter 1	11 905	12 570	8 591
Andre salgs- og leieinntekter 2	6 311	10 569	11 378
Andre salgs- og leieinntekter*	0	0	0
<b>Sum andre salgs- og leieinntekter</b>	<b>18 216</b>	<b>23 139</b>	<b>19 969</b>

<b>Sum salgs- og leieinntekter (linje RE.5 i resultatregnskapet)</b>	<b>18 365</b>	<b>23 821</b>	<b>21 029</b>
--	---------------	---------------	---------------

Andre driftsinntekter

Gaver som skal inntektsføres	0	0	0
Øvrige andre inntekter 1	73	8 228	0
Øvrige andre inntekter 2	0	0	0
Øvrige andre inntekter*	0	0	0
<b>Sum andre driftsinntekter (linje RE.6 i resultatregnskapet)</b>	<b>73</b>	<b>8 228</b>	<b>0</b>

Gevinst ved salg av eiendom, anlegg, maskiner mv.<sup>1)</sup>

Salg av eiendom	0	0	0
Salg av maskiner, utstyr mv	0	-35	1 000
Salg av andre driftsmidler	0	0	0
<b>Gevinst ved salg av eiendom, anlegg, maskiner mv. (linje RE.6 i resultatregnskapet)</b>	<b>0</b>	<b>-35</b>	<b>1 000</b>

1) Vesentlige salgstransaksjoner skal kommenteres og det skal angis eventuell øremerking av midlene. Merk at det er den regnskapsmessige gevinst og ikke salgssum som skal spesifiseres under driftsinntekter.

2) Virksomheter som ønsker det kan spesifisere tilskudd og overføringer fra utlandet i et eget avsnitt til slutt i noten (rapporteringen til NIFU)

<b>Sum driftsinntekter</b>	<b>291 738</b>	<b>282 703</b>	<b>301 247</b>
----------------------------	----------------	----------------	----------------

31.12.2020 31.12.2019



*Inntekter fra utlandet*<sup>1)</sup>

Inntekter fra EU	0	0
Inntekter fra næringsliv	0	0
Inntekter fra organisasjoner og institusjoner	0	0
Inntekter fra universiteter	0	0
Andre inntekter utland	0	0
<b>Sum inntekter fra utland</b>	<b>0</b>	<b>0</b>

1) Frivillig å fylle ut dette avsnittet

## Virksomhet: Norges idrettshøgskole

### Note 2 Lønnskostnader

#### DEL I

Beløp i 1000 kroner

	31.12.2020	31.12.2019
Lønn	146 587	142 586
Feriepenger	17 376	16 783
Arbeidsgiveravgift	25 022	24 396
Pensjonskostnader <sup>1)</sup>	18 015	18 361
Lønn balanseført ved egenutvikling av anleggsmidler <sup>2)</sup>	0	0
Sykepenger og andre refusjoner	-5 506	-5 649
Andre ytelser	1 244	1 228
<b>Sum lønnskostnader</b>	<b>202 737</b>	<b>197 705</b>

Antall årsverk: 228 231

<sup>1)</sup> Pensjoner kostnadsføres i resultatregnskapet basert på faktisk påløpt premie for regnskapsåret.

Premiesats til Statens pensjonskasse er 13,3 prosent for 2020.

<sup>2)</sup> Inneholder lønn og sosiale kostnader (feriepenger, arbeidsgiveravgift og pensjonskostnader).

#### DEL II

Lønn og godtgjørelser til ledende personer	Lønn	Andre godtgjørelser	SUM
Rektor (gjelder også dersom rektor er tilsatt)	1 196		1 196
Ekstern styreleder (gjelder institusjoner som har tilsatt rektor)			0
Administrerende direktør	1 094		1 094

Lønn og godtgjørelser til ledende personer oppgis i kroner i samsvar med faktiske utbetalinger for regnskapsåret 2020. For styremedlemmer som har fast godtgjørelse, oppgis godtgjørelsen for regnskapsåret 2020. Når det gis godtgjørelse pr. møte, oppgis satsen pr. møte

### Note 3 Andre driftskostnader

Beløp i 1000 kroner

	31.12.2020	31.12.2019
Husleie	302	247
Vedlikehold egne bygg og anlegg	4 429	5 504
Vedlikehold og ombygging av leide lokaler	0	0
Andre kostnader til drift av eiendom og lokaler	7 435	9 623
Reparasjon og vedlikehold av maskiner, utstyr mv.	3 033	4 610
Mindre utstyrsanskaffelser	6 698	5 679
Tap ved avgang anleggsmidler	0	0
Leie av maskiner, inventar og lignende	7 373	7 605
Kjøp av konsulent tjenester	6 060	6 459
Kjøp av andre fremmede tjenester	6 021	6 994
Reiser og diett	1 803	6 101
Øvrige driftskostnader <sup>1)</sup>	11 511	15 844
<b>Sum andre driftskostnader</b>	<b>54 666</b>	<b>68 669</b>

<sup>1)</sup> Spesifiseres ytterligere under oppstillingen dersom det er andre vesentlige poster som bør fremgå av regnskapet

#### Tilleggsinformasjon om operasjonelle leieavtaler

	Type eiendel					Sum
	Immaterielle eiendeler	Tomter, bygninger og annen fast eiendom	Maskiner og transportmidler	Driftsløse, inventar, verktøy og lignende	Infrastruktureiendeler	
Varighet inntil 1 år						0
Varighet 1-5 år						0
Varighet over 5 år			1054			1 054
Kostnadsført leiebetaling for perioden	0	0	1 054	0	0	1 054

**Virksomhet: Norges idrettshøgskole**

**Note 4 Immaterielle eiendeler**

Beløp i 1000 kroner

	Programvare og lignende rettigheter	Andre rettigheter mv.	Immaterielle eiendeler under utførelse	SUM
Anskaffelseskost 31.12.2019	4 814	0	0	4 814
+Tilgang pr. 31.12.2020 (+)	0	0	0	0
-Avgang anskaffelseskost pr. 31.12.2020 (-)	0	0	0	0
+/- fra eiendel under utførelse til annen gruppe (+/-)	0	0	0	0
<b>Anskaffelseskost 31.12.2020</b>	<b>4 814</b>	<b>0</b>	<b>0</b>	<b>4 814</b>
-akkumulerte nedskrivninger pr 31.12.2019 (-)	0	0	0	0
-nedskrivninger pr. 31.12.2020 (-)	0	0	0	0
-akkumulerte avskrivninger 31.12.2019 (-)	-4 268	0	0	-4 268
-ordinære avskrivninger pr. 31.12.2020 (-)	-220	0	0	-220
+ akkumulert avskrivning avgang pr.31.12.2020 (+)	0	0	0	0
<b>Balanseført verdi 31.12.2020</b>	<b>327</b>	<b>0</b>	<b>0</b>	<b>327</b>

Avskrivningsatser (levetider)	Virksomhets- spesifikt	5 år / lineært
-------------------------------	---------------------------	----------------

**Tilleggsopplysninger når det er avhendet immaterielle eiendeler:**

Salgssum ved avgang anleggsmidler	0	0	0	0
- Bokført verdi avhendede anleggsmidler	0	0	0	0
Regnskapsmessig gevinst/tap	0	0	0	0

**Virksomhet: Norges idrettshøgskole****Note 5 Varige driftsmidler**

Beløp i 1000 kroner

	Tomter	Drifts-bygninger	Øvrige bygninger	Anlegg under utførelse	Infrastruktur- eiendeler	Maskiner, transportmidler	Annet inventar og utstyr	SUM
Anskaffelseskost 31.12.2019	152 341	297 615	30 261	702 784	0	30 909	178 914	1 392 824
+ tilgang nybygg pr. 31.12.2020 - eksternt finansiert (+)	0	0	0	0	0	0	0	0
+ tilgang nybygg pr. 31.12.2020 - internt finansiert (+)	0	0	0	0	0	0	0	0
+ andre tilganger pr. 31.12.2020 (+)	0	826 151	0	-702 784	0	-9	2 122	125 480
- Avgang anskaffelseskost pr. 31.12.2020 (-)	0	0	0	0	0	0	0	0
+/- fra anlegg under utførelse til annen gruppe (+/-)	0	0	0	0	0	0	0	0
<b>Anskaffelseskost 31.12.2020</b>	<b>152 341</b>	<b>1 123 766</b>	<b>30 261</b>	<b>0</b>	<b>0</b>	<b>30 900</b>	<b>181 036</b>	<b>1 518 304</b>
- Akkumulerte nedskrivninger pr. 31.12.2019 (-)	0	0	0	0	0	0	0	0
- Nedskrivninger pr. 31.12.2020 (-)	0	0	0	0	0	0	0	0
- Akkumulerte avskrivninger 31.12.2019 (-)	-2 670	-147 389	0	0	0	-19 716	-78 820	-248 595
- Ordinære avskrivninger pr. 31.12.2020 (-)	-1 078	-7 566	0	0	0	-2 870	-22 915	-34 429
+ Akkumulerte avskrivninger avgang pr. 31.12.2020 (+)	0	0	0	0	0	0	0	0
<b>Balansført verdi 31.12.2020</b>	<b>148 593</b>	<b>968 811</b>	<b>30 261</b>	<b>0</b>	<b>0</b>	<b>8 314</b>	<b>79 301</b>	<b>1 235 280</b>

Avskrivningsår (levetider)	Ingen avskrivning	10-60 år dekomponert lineært	20-60 år dekomponert lineært	Ingen avskrivning	Virksomhets-spesifikt	3-15 år lineært	3-15 år lineært
Vederlag ved avhending av anleggsmidler	0	0	0	0	0	0	0
- bokført verdi av avhendte anleggsmidler (-)	0	0	0	0	0	0	0
<b>Regnskapsmessig gevinst/tap</b>	<b>0</b>	<b>0</b>	<b>0</b>	<b>0</b>	<b>0</b>	<b>0</b>	<b>0</b>

Tilleggsopplysninger når det er avhendt anleggsmidler:

Resterende forpliktelse vedrørende bokført verdi av avhendte anleggsmidler er inntektsført og vist i note 1 som "utsatt inntekt fra forpliktelse knyttet til investeringer, bokført verdi avhendte anleggsmidler".

## Virksomhet: Norges idrettshøgskole

### Note 6 Finansinntekter og finanskostnader

Beløp i 1000 kroner

	31.12.2020	31.12.2019
<b>Finansinntekter</b>		
Renteinntekter	26	10
Agio gevinst	33	16
Oppskrivning av aksjer	0	0
Utbytte fra eierandeler i selskaper mv. (spesifiseres i avsnittet nedenfor)	0	0
Annen finansinntekt	0	0
<b>Sum finansinntekter</b>	<b>59</b>	<b>27</b>
<b>Finanskostnader</b>		
Rentekostnad	18	2
Nedskrivning av aksjer	0	0
Agio tap	141	66
Annen finanskostnad	0	0
<b>Sum finanskostnader</b>	<b>158</b>	<b>68</b>
<i>1) Spesifikasjon av utbytte fra eierandeler i selskaper mv..</i>		
Mottatt utbytte fra selskap XX	0	0
Mottatt utbytte fra selskap YY	0	0
Mottatt utbytte fra selskap ZZ	0	0
Mottatt utbytte fra andre selskap <sup>2)</sup>	0	0
<b>Sum mottatt utbytte</b>	<b>0</b>	<b>0</b>

1) Spesifiseres om nødvendig på egne linjer under oppstillingen.

## Virksomhet: Norges idrettshøgskole

### Note 8 Innskutt og opptjent virksomhetskaper (nettobudsjetterte virksomheter)

Beløp i 1000 kroner

Nettobudsjetterte virksomheter kan ikke etablere virksomhetskaper innenfor den bevilgningsfinansierte og bidragsfinansierte aktiviteten, se note 15. Opptjent virksomhetskaper tilsvarer dermed resultatet fra oppdragsfinansiert aktivitet.

Universitet og høyskoler kan anvende opptjent virksomhetskaper til å finansiere investeringer i randsonevirksomhet. Når virksomhetskaper er anvendt til dette formålet, er den å anse som bundet virksomhetskaper, dvs den kan ikke anvendes til å dekke eventuelle underskudd innenfor den løpende driften.

Innskutt virksomhetskaper er kapitalene knyttet til aksjer som ble finansiert av bevilgning på 90-post og som derfor tidligere var klassifisert som aksjer i gruppe 1. Disse aksjene føres nå i gruppe 2 og er overført til den enkelte institusjons virksomhetsregnskap. Innskutt virksomhetskaper skal anses som bundet.

<b>Innskutt virksomhetskaper:</b>	Beløp
Innskutt virksomhetskaper 01.01.2020	0
Oppskrivning av eierandeler i perioden (+)	0
Nedskrivning av eierandeler i perioden (-)	0
Salg av eierandeler i perioden (-)	0
Kjøp av eierandeler i perioden (+)	0
<b>Innskutt virksomhetskaper 31.12.2020</b>	<b>0</b>
<b>Bunden virksomhetskaper:</b>	
Bunden virksomhetskaper pr. 01.01.2020	0
Kjøp av aksjer i perioden	0
Bokført verdi solgte aksjer i perioden (-)	0
Oppskrivning av aksjer i perioden	0
Nedskrivning av aksjer i perioden (-)	0
<b>Bunden virksomhetskaper 31.12.2020</b>	<b>0</b>
<b>Innskutt og bunden virksomhetskaper 31.12.2020</b>	<b>0</b>
<b>Annen opptjent virksomhetskaper:</b>	
Annen opptjent virksomhetskaper 01.01.2020	5 528
Underskudd bevilgningsfinansiert aktivitet belastet annen opptjent virksomhetskaper (-)	64
Overført fra periodens resultat	0
Overført til/fra bunden virksomhetskaper (+/-)	0
<b>Annen opptjent virksomhetskaper 31.12.2020</b>	<b>5 592</b>
<b>Sum virksomhetskaper 31.12.2020</b>	<b>5 592</b>

Nettobudsjetterte virksomheter kan eventuelt supplere med ytterligere spesifisering og gruppering av opptjent virksomhetskaper på egne linjer under oppstillingen. (Gjelder f. eks. virksomheter som fordeler opptjent virksomhetskaper til underliggende driftsenheter)

Økning i virksomhetskaper er feil fremstilt i virksomhetsregnskapet og ligger feilagtig sammen med bevilgningsresultatet.

## Virksomhet: Norges idrettshøgskole

### Note 12 Beholdninger av varer og driftsmateriell

Beløp i 1000 kroner

	31.12.2020	31.12.2019
<b>Anskaffelseskost</b>		
Beholdninger anskaffet til internt bruk i virksomheten	0	0
Beholdninger beregnet på videresalg	0	0
<b>Sum anskaffelseskost</b>	<b>0</b>	<b>0</b>
<b>Ukurans</b>		
Ukurans i beholdninger til internt bruk i virksomheten (-)	0	0
Ukurans i beholdninger beregnet på videresalg (-)	0	0
<b>Sum ukurans</b>	<b>0</b>	<b>0</b>
<b>Sum varebeholdninger</b>	<b>0</b>	<b>0</b>

Dersom virksomheten har foretatt forskuddsbetalinger til leverandører, skal det opplyses om forsk beløp i note 14. Forskudd til leverandører som leverer varer eller tjenester som er en direkte del av varektjenesteproduksjonen, og forskudd til andre leverandører skal rapporteres som forskuddsbetalte kostnader N14.5, for eksempel: husleie, strøm og tidsskrifter.

### Note 13 Kundefordringer

Beløp i 1000 kroner

	31.12.2020	31.12.2019
Kundefordringer til pålydende	6 754	6 221
Avsatt til latent tap (-)	-300	-300
<b>Sum kundefordringer</b>	<b>6 454</b>	<b>5 921</b>

### Note 14 Andre kortsiktige fordringer

Beløp i 1000 kroner

	31.12.2020	31.12.2019
<b>Fordringer</b>		
Forskuddsbetalt lønn	30	25
Reiseforskudd	0	0
Personallån	67	16
Andre fordringer på ansatte	0	0
Forskuddsbetalt leie	0	0
Andre forskuddsbetalte kostnader	1 766	3 665
Andre fordringer	-514	953
Fordring på datterselskap mv. <sup>1)</sup>	0	0
<b>Sum</b>	<b>1 349</b>	<b>4 659</b>

1) gjelder også tilknyttet selskap (TS) og felleskontrollert virksomhet.

## Virksomhet: Norges idrettshøgskole

### Note 15 Avregning statlig og bidragsfinansiert aktivitet mv. (nettobudsjetterte virksomheter)

Beløp i 1000 kroner

Den andel av ordinære bevilgninger og midler som er inntektsført, men ikke benyttet ved regnskapsavslutningen, er å anse som en forpliktelse. Det skal spesifiseres hvilke formål bevilgningen forutsettes å dekke i påfølgende termin. Vesentlige poster skal spesifiseres i egne avsnitt under oppstillingen.

Det er foretatt følgende interne avsetninger til de angitte prioriterte oppgaver/formål innenfor ordinær bevilgningsfinansiert aktivitet og aktivitet som skal behandles tilsvarende:

#### Del I: Inntektsførte ordinære bevilgninger:

	Avsetning pr. 31.12.2020	Avsetning pr. 31.12.2019	Endring i perioden
<b>Kunnskapsdepartementet</b>			
<i>Konkrete påbegynte, ikke fullførte prosjekter og oppgaver</i>			
Annuumsmidler	1 938	1 533	405
FOU prosjekter - Labprosjekter	160	1 116	-956
Ordinær drift	1 919	2 076	-157
Periodens avregninger	-8 747	-6 659	-2 088
<i>SUM konkrete påbegynte, ikke fullførte prosjekter og oppgaver</i>	<b>-4 730</b>	<b>-1 934</b>	<b>-2 796</b>
<i>Vedtatte, ikke igangsatte prosjekter og oppgaver</i>			
Oppgave 1	0	4 300	-4 300
<i>SUM vedtatte, ikke igangsatte prosjekter og oppgaver</i>	<b>0</b>	<b>4 300</b>	<b>-4 300</b>
<i>Vedtatte, ikke igangsatte investeringsprosjekter</i>			
SD anlegg	2 935	0	2 935
<i>SUM vedtatte, ikke igangsatte investeringsprosjekter</i>	<b>2 935</b>	<b>0</b>	<b>2 935</b>
<i>Påbegynte investeringsprosjekter</i>			
Miljøstasjon	4 140	0	4 140
<i>SUM påbegynte investeringsprosjekter</i>	<b>4 140</b>	<b>0</b>	<b>4 140</b>
<i>Andre formål</i>			
<i>SUM andre formål</i>	<b>0</b>	<b>0</b>	<b>0</b>
<b>Sum Kunnskapsdepartementet</b>	<b>2 344</b>	<b>2 366</b>	<b>-22</b>
<i>Andre departementer og finansieringskilder</i>			
Svømmeskolen	975	1 430	-455
<b>Sum andre departementer og finansieringskilder</b>	<b>975</b>	<b>1 430</b>	<b>-455</b>
<b>Sum avregnet bevilgningsfinansiert aktivitet (nettobudsjetterte)</b>	<b>3 320</b>	<b>3 796</b>	<b>-477</b>
Tilført fra annen virksomhetskapskapital			64
<b>Resultatført endring av avsatt andel av tilskudd til bidrags- og bevilgningsfinansiert aktivitet</b>			<b>-413</b>

### Note 15 Avregning statlig og bidragsfinansiert aktivitet mv. (nettobudsjetterte virksomheter), forts

#### Del II: Ikke inntektsførte tilskudd, bidrag og gaver:

	Avsetning pr. 31.12.2020	Avsetning pr. 31.12.2019	Endring i perioden
<b>Statlige etater (unntatt NFR og RFF)</b>			
Tiltak/oppgave/formål	9 238	1 136	8 102
<b>Sum andre statlige etater (unntatt NFR og RFF)</b>	<b>9 238</b>	<b>1 136</b>	<b>8 102</b>
<b>Norges forskningsråd</b>			
Tiltak/oppgave/formål	3 604	3 920	-316
<b>Sum Norges forskningsråd</b>	<b>3 604</b>	<b>3 920</b>	<b>-316</b>
<i>Andre bidragsytere</i>			
Organisasjoner og stiftelser	15 587	10 378	5 208
Næringsliv og private bidragsytere	1 289	638	651
Øvrige andre bidragsytere	1 329	2 854	-1 525
EU tilskudd/tildeling fra rammeprogram for forskning	-1 404	-1 123	-281



EU tilskudd/tildeling til undervisning og andre formål	-60	-92	32
<b>Sum andre bidrag<sup>2)</sup></b>	<b>16 741</b>	<b>12 655</b>	<b>4 085</b>
Andre tilskudd og overføringer <sup>3)</sup>	0	0	0
Sum andre bidrag, tilskudd og overføringer	16 741	12 655	4 085
<b>Sum ikke inntektsførte tilskudd og bidrag</b>	<b>29 583</b>	<b>17 712</b>	<b>11 872</b>
<b>Gaver og gaveforsterkninger</b>			
Tiltak/oppgave/formål/giver	0	0	0
Tiltak/oppgave/formål/giver	0	0	0
Tiltak/oppgave/formål/giver <sup>1)</sup>	0	0	0
<b>Sum gaver og gaveforsterkninger</b>	<b>0</b>	<b>0</b>	<b>0</b>
<b>Sum ikke inntektsførte tilskudd, bidrag og gaver mv</b>	<b>29 583</b>	<b>17 712</b>	<b>11 872</b>

### Del III: Ikke inntektsførte bevilgninger (utsatt inntektsføring)<sup>4)</sup>

	Forplik pr. <tekst_kol1> 31.12.2020	Forpliktelse pr. <tekst_kol3> 31.12.2019	Endring i perioden
<b>Kunnskapsdepartementet</b>			
Driftsoppgaver - unntatt investeringsformål			
<i>Periodisering av ordinær driftsbevilgning - KD (bare i delårsregnskap)</i>	0	0	0
<i>Ikke inntektsførte tildelinger til driftsoppgaver (spesifiser og legg til linjer)</i>	0	0	0
Sum tildelinger til driftsoppgaver	0	0	0
Investeringsformål			
<i>Vedtatte, ikke igangsatte investeringsprosjekter</i>	0	0	0
<i>Ikke inntektsførte tildelinger til påbegynte investeringsprosjekter (spesifiser og legg til)</i>	0	0	0
Sum investeringsformål	0	0	0
<b>Sum Kunnskapsdepartementet</b>	<b>0</b>	<b>0</b>	<b>0</b>
<b>Andre departementer</b>			
Periodisering driftsbevilgning - andre departementer (delårsregnskap)	0	0	0
Ombygging av bibliotek og lesesal	13 329		13 329
Tiltak/oppgave/formål	0		0
<b>Sum andre departementer</b>	<b>13 329</b>	<b>0</b>	<b>13 329</b>
<b>Sum ikke inntektsførte bevilgninger</b>	<b>13 329</b>	<b>0</b>	<b>13 329</b>

1) Vesentlige poster spesifiseres om nødvendig i egne avsnitt under oppstillingen

2) Skal bare omfatte prosjekter som tilfredsstiller kravene til bidragsfinansiert aktivitet i rundskriv F-07/13.

3) Skal omfatte tilskudd og overføringer som ikke tilfredsstiller kravene til bidragsfinansiert aktivitet i rundskriv F-07/13

Avsetninger til andre formål og investeringer fra Kunnskapsdepartementet	Bevilgning pr. 31.12.2020	Avsetning pr. 31.12.2020 i pst.
Avsetninger til andre formål	230 994	-2 %
Avsetninger til investeringer	230 994	3 %
<b>Sum avsetninger fra Kunnskapsdepartementet</b>	<b>230 994</b>	<b>1 %</b>

## Virksomhet: Norges idrettshøgskole

### Note 16 Opptjente, ikke fakturerte inntekter/Forskuddsbetalte, ikke opptjente inntekter

Beløp i 1000 kroner

#### DEL I

##### Opptjente, ikke fakturerte inntekter

	<u>31.12.2020</u>	<u>31.12.2019</u>
Oppdragsfinansiert aktivitet - statlige etater <sup>1)</sup>	0	0
Oppdragsfinansiert aktivitet - kommunale og fylkeskommunale etater <sup>1)</sup>	0	0
Oppdragsfinansiert aktivitet - organisasjoner og stiftelser <sup>1)</sup>	0	0
Oppdragsfinansiert aktivitet - næringsliv/private <sup>1)</sup>	0	0
Oppdragsfinansiert aktivitet - andre	0	0
Andre prosjekter <sup>2)</sup>	0	0
<b>Sum fordringer</b>	<b>0</b>	<b>0</b>

#### DEL II

##### Forskuddsbetalte, ikke opptjente inntekter

	<u>31.12.2020</u>	<u>31.12.2019</u>
Oppdragsfinansiert aktivitet - statlige etater <sup>1)</sup>	0	0
Oppdragsfinansiert aktivitet - kommunale og fylkeskommunale etater <sup>1)</sup>	0	0
Oppdragsfinansiert aktivitet - organisasjoner og stiftelser <sup>1)</sup>	0	0
Oppdragsfinansiert aktivitet - næringsliv/private <sup>1)</sup>	0	0
Oppdragsfinansiert aktivitet - andre	0	0
Andre prosjekter <sup>2)</sup>	3 184	2 977
<b>Sum gjeld</b>	<b>3 184</b>	<b>2 977</b>

Prosjektene spesifiseres etter sin art.

1) Gjelder aktivitet som faller inn under bestemmelsene i F-07-13. Vesentlige poster spesifiseres i egne avsn. oppstillingen.

2) Gjelder aktivitet som ikke tilfredsstiller kravene i F-07-13. Vesentlige poster spesifiseres i egne avsnitt un. oppstillingen.

## Virksomhet: Norges idrettshøgskole

### Note 17 Bankinnskudd, kontanter og lignende<sup>2)</sup>

Beløp i 1000 kroner

	31.12.2020	31.12.2019
Bankinnskudd på konsernkonto i Norges Bank <sup>3)</sup>	92 963	69 888
Bankinnskudd for gaver og gaveforsterkninger <sup>3)</sup>	0	0
Andre bankinnskudd <sup>1)</sup>	0	0
Kontanter og lignende <sup>1)</sup>	0	0
<b>Sum bankinnskudd og kontanter</b>	<b>92 963</b>	<b>69 888</b>

1) Vesentlige beholdninger skal spesifiseres i egne avsnitt under oppstillingen.

2) Bankinnskudd og andre beholdninger skal oppgis i tusen kroner med tre desimaler.

3) Skal samsvare med kontoutskrift for oppgjørskontoen fra Norges Bank.

### Note 18 Annen kortsiktig gjeld

Beløp i 1000 kroner

	31.12.2020	31.12.2019
Skyldig lønn	702	1 790
Skyldige reiseutgifter	124	129
Annen gjeld til ansatte	0	0
Påløpte kostnader	-78	5 861
Midler som skal videreformidles til andre <sup>1)</sup>	0	0
Annen kortsiktig gjeld	1 673	1 279
Gjeld til datterselskap m.v <sup>2)</sup>	0	0
<b>Sum</b>	<b>2 421</b>	<b>9 060</b>

1) Gjelder også tilknyttet selskap (TS) og felleskontrollert virksomhet.

Alle vesentlige poster skal spesifiseres i egne avsnitt under oppstillingen.

2) Gjelder midler som skal videreformidles til andre samarbeidspartnere i neste termin.

Alle vesentlige poster skal spesifiseres i egne avsnitt under oppstillingen. Se også note 20 om spesifisering av er videreformidlet.

## Virksomhet: Norges idrettshøgskole

### Note 20 Videreformidling av midler til andre samarbeidspartnere

Beløp i 1000 kroner

	31.12.2020	31.12.2019
Viderformidlet til Høgskolen på Vestlandet (Sogn og Fjoc)	1 212	2 000
Viderformidlet til virksomhet B	0	0
Viderformidlet til virksomhet C	0	0
Andre videreformidlinger	0	0
<b>Sum videreformidlinger</b>	<b>1 212</b>	<b>2 000</b>

*Merknad: Noten kan tas i bruk av de institusjoner som ønsker å spesifisere videreformidlinger*

**Virksomhet: Norges idrettshøgskole**

**Note 30 EU-finansierte prosjekter**

Prosjektets kortnavn (hos EU)	Prosjektnavn (tittel)	Tilskudd fra Horisont 2020	Tilskudd fra EUs rammeprogram for forskning (FP6 og FP7)	Tilskudd fra EUs randsonerprogram til FP7	Tilskudd fra andre tiltak/programmer finansiert av EU	SUM	Koordinatorrolle (ja/nei)
NASME ERASMUS PROFESSIONSHO	NASME				35	35	ja/nei
						0	ja/nei
						0	ja/nei
						0	ja/nei
<b>Sum</b>		<b>0</b>	<b>0</b>	<b>0</b>	<b>35</b>	<b>35</b>	

**Forklaring**

Tabellen omfatter de tiltak/prosjekter ved institusjonen som finansieres av EU og som er utbetalt i regnskapsperioden. Prosjekter som er EU-finansiert, størrelsen på finansieringen (utbetalingen) og navnet og kortnavnet på prosjektene skal rapporteres. Det skal skilles mellom prosjekter som finansieres via Horisont 2020, EUs rammeprogram for forskning (FP7 og eventuelt FP6) og andre EU-finansierte prosjekter. Tilskudd fra EUs randsonerprogram til FP7 skal oppgis særskilt. Institusjoner som har koordinatorrolle i EU-finansierte prosjekter, skal opplyse om dette. Det vises til departementets brev av 16. desember 2011 som inneholder en oversikt over aktuelle randsonerprogrammer til FP7.

## Note 31 Resultat - Budsjettoppfølgingsrapport

Beløp i 1000 kroner

	Budsjett pr 31.12.2020	Regnskap pr 31.12.2020	Avvik budsjett/ regnskap pr 31.12.2020	Regnskap pr 31.12.2019
<b>Driftsinntekter</b>				
Inntekt fra bevilgninger	238 122	246 598	-8 477	219 627
Inntekt fra gebyrer	0	0	0	0
Inntekt fra tilskudd og overføringer	38 665	26 701	11 964	31 062
Salgs- og leieinntekter	24 828	18 365	6 464	23 821
Andre driftsinntekter	0	73	-73	8 193
<i>Sum driftsinntekter</i>	<i>301 615</i>	<i>291 738</i>	<i>9 878</i>	<i>282 703</i>
<b>Driftskostnader</b>				
Varekostnader	0	0	0	0
Lønn og sosiale kostnader	209 850	202 737	7 113	197 705
Avskrivninger på varige driftsmidler og immaterielle eiendeler	35 060	34 649	411	33 341
Nedskrivninger av varige driftsmidler og immaterielle eiendeler	0	0	0	0
Andre driftskostnader	63 325	54 666	8 659	68 669
<i>Sum driftskostnader</i>	<i>308 235</i>	<i>292 051</i>	<i>16 184</i>	<i>299 715</i>
<b>Driftsresultat</b>	<b>-6 620</b>	<b>-314</b>	<b>-6 306</b>	<b>-17 012</b>
<b>Finansinntekter og finanskostnader</b>				
Finansinntekter	0	59	-59	27
Finanskostnader	0	158	-158	68
<i>Sum finansinntekter og finanskostnader</i>	<i>0</i>	<i>-99</i>	<i>99</i>	<i>-41</i>
<b>Resultat av periodens aktiviteter</b>	<b>-6 620</b>	<b>-413</b>	<b>-6 207</b>	<b>-17 053</b>
<b>Avregninger</b>				
Avregning bevilgningsfinansiert aktivitet (nettbudsjetterte)	7 167	413	6 754	17 053
Tilført annen opptjent virksomhetskapi tal	0	0	0	0
<i>Sum avregninger</i>	<i>7 167</i>	<i>413</i>	<i>6 754</i>	<i>17 053</i>
<b>Innkrevningsvirksomhet og andre overføringer til staten</b>				
Inntekter av avgifter og gebyrer direkte til statskassen	0	0	0	0
Avregning med statskassen innkrevningsvirksomhet	0	0	0	0
<i>Sum innkrevningsvirksomhet og andre overføringer til staten</i>	<i>0</i>	<i>0</i>	<i>0</i>	<i>0</i>
<b>Tilskuddsforvaltning og andre overføringer fra staten</b>				
Tilskudd til andre	0	0	0	0
Avregning med statskassen tilskuddsforvaltning	0	0	0	0
<i>Sum tilskuddsforvaltning og andre overføringer fra staten</i>	<i>0</i>	<i>0</i>	<i>0</i>	<i>0</i>

## Virksomhet: Norges idrettshøgskole

### Note 32 Datagrunnlaget for indikatorer i finansieringssystemet

Beløp i 1000 kroner

Indikator	31.12.2020	31.12.2019
<i>Tilskudd fra EU</i>	<i>1 431</i>	<i>51</i>
Tilskudd fra Norges forskningsråd - NFR	4 746	8 167
Tilskudd fra regionale forskningsfond - RFF	0	0
<i>Sum tilskudd fra NFR og RFF</i>	<i>4 746</i>	<i>8 167</i>
Tilskudd fra bidrags- og oppdragsfinansiert aktivitet (BOA)		
- diverse bidragsinntekter	12 858	11 492
- tilskudd fra statlige etater	7 666	11 352
- oppdragsinntekter	149	682
<i>Sum tilskudd fra bidrags- og oppdragsfinansiert aktivitet</i>	<i>20 674</i>	<i>23 526</i>





Inntekter fra salg av varer og tjenester	24210	22 762	19 528	21 029
Inntekter fra avgifter, gebyrer og lisenser	0	0	0	0
Refusjoner <sup>1)</sup>	0	0	0	0
Andre driftsinntekter	1797	19 250	17 109	12 160
<b>Sum driftsinntekter</b>	<b>26007</b>	<b>42 012</b>	<b>36 637</b>	<b>33 189</b>
<i>Inntekter fra investeringer</i>				
Salg av varige driftsmidler	85	-35	0	1 000
<b>Sum investeringsinntekter</b>	<b>85</b>	<b>-35</b>	<b>0</b>	<b>1 000</b>
<i>Overføringer til virksomheten</i>				
Inntekter fra statlige bevilgninger	227518	231 461	250 252	238 880
Innbetalinger fra fagdepartementet til tilskudd til andre	0	0	0	0
Innbetalinger fra andre departement til tilskudd til andre	0	0	0	0
Andre innbetalinger	0	0	0	0
<b>Sum overføringer til virksomheten</b>	<b>227518</b>	<b>231 461</b>	<b>250 252</b>	<b>238 880</b>
<i>Finansielle aktiviteter</i>				
Innbetaling ved salg av aksjer og andeler	0	0	0	0
Andre finansielle innbetalinger (f.eks. innbet. av rente)	84	27	59	0
<b>Sum finansielle aktiviteter</b>	<b>84</b>	<b>27</b>	<b>59</b>	<b>0</b>
<b>SUM INNTEKTER</b>	<b>253694</b>	<b>273 465</b>	<b>286 948</b>	<b>273 069</b>
<b>3. Netto endring i kontantbeholdning (2-1)</b>	<b>-72898</b>	<b>-16 771</b>	<b>23 075</b>	<b>-285</b>

0

00

1) Merk at denne linjen ikke skal benyttes ved standardrefusjoner for arbeidsmarkedstiltak, foreldrepenger, sykepenger, merutgifter til lærlinger og tilretteleggingstilskudd. Slikt kreditposter) på linjen for lønnsutgifter.

**Virksomhet: Norges idrettshøgskole**

Inntektstype	Regnskap 31.12.2018	Regnskap 31.12.2019	Regnskap 31.12.2020	Budsjett for 2021
<b>Tildelinger til finansiering av statsoppdraget</b>				
Bevilgninger fra fagdepartementet	200 207	210 555	213 302	221 380
Bevilgninger fra andre departement	0	0	13 575	0
Bevilgninger fra andre statlige forvaltningsorganer	15 620	13 187	15 768	15 000
Tildelinger fra Norges forskningsråd	3 054	7 789	4 430	2 500
<b>Sum tildelinger til statsoppdraget</b>	<b>218 882</b>	<b>231 531</b>	<b>247 075</b>	<b>238 880</b>
<b>Overføringer til virksomheten</b>				
Overføringer fra fagdepartementet til tilskudd til andre	0	0	0	0
Overføringer fra andre departement til tilskudd til andre	0	0	0	0
Overføringer fra andre virksomheter til tilskudd til andre	0	0	0	0
<b>Sum overføringer til virksomheten</b>	<b>0</b>	<b>0</b>	<b>0</b>	<b>0</b>
<b>Offentlige og private bidrag</b>				
Bidrag fra kommuner og fylkeskommuner	0	0	0	0
Bidrag fra private	6 905	17 331	17 193	11 960
Tildeliger fra internasjonale organisasjoner	1 248	1 930	1 182	200
<b>Sum bidrag</b>	<b>8 154</b>	<b>19 261</b>	<b>18 375</b>	<b>12 160</b>
<b>Oppdragsinntekter m.v.</b>				
Oppdrag fra statlige virksomheter	1 980	682	149	1 060
Oppdrag fra kommunale og fylkeskommunale virksomheter	0	0	0	0
Oppdrag fra private	0	0	0	0
Andre inntekter og tidsavgrensninger	24 678	21 991	21 349	20 969
<b>Sum oppdragsinntekter m.v.</b>	<b>26 658</b>	<b>22 673</b>	<b>21 498</b>	<b>22 029</b>
<b>SUM INNTEKTER</b>	<b>253 694</b>	<b>273 465</b>	<b>286 948</b>	<b>273 069</b>

**Virksomhet: Norges idrettshøgskole**

	Regnskap 31.12.2018	Regnskap 31.12.2019	Regnskap 31.12.2020	Endring 2019 til 2020
Balansedag 31. desember				
Beløp i TNOK				
<b>Kontanter og kontantekvivalenter</b>				
Beholdning på oppgjørskonto i Norges Bank	86 658	69 888	92 963	23 075
Beholdning på andre bankkonti	0	0	0	0
Andre kontantbeholdninger	0	0	0	0
<b>Sum kontanter og kontantekvivalenter</b>	<b>86 658</b>	<b>69 888</b>	<b>92 963</b>	<b>23 075</b>
<b>Avsetninger til dekning av påløpte kostnader som forfaller i neste budsjettår :</b>				
Feriepenger m.v.	14 570	15 553	16 572	1 019
Skattetrekk og offentlige avgifter	13 716	14 376	17 621	3 246
Gjeld til leverandører	10 824	11 466	9 143	-2 322
Gjeld til oppdragsgivere	-2 052	-2 944	-3 270	-326
Gjeld vedrørende tilskuddsforvaltning og andre overføringer	6 033	0	0	0
Annen gjeld som forfaller i neste budsjettår	0	4 401	1 072	-3 329
<b>Sum til dekning av påløpte kostnader som forfaller i neste budsjettår</b>	<b>43 092</b>	<b>42 851</b>	<b>41 139</b>	<b>-1 713</b>
<b>Avsetninger til dekning av planlagte tiltak i fremtidige budsjettår:</b>				
Prosjekter finansiert av Norges forskningsråd	4 298	3 920	3 604	-316
Større påbegynte, flerårige investeringsprosjekter finansiert av grunnbevilgningen fra fagdepartementet	13 670	0	4 140	4 140
Konkrete påbegynte, ikke fullførte prosjekter finansiert av grunnbevilgningen fra fagdepartementet	5 146	-1 934	-4 730	-2 796
Andre avsetninger til vedtatte, ikke igangsatte formål <sup>1)</sup>	0	4 300	2 935	-1 365
Konkrete påbegynte, ikke fullførte prosjekter finansiert av bevilgninger fra andre departementer	1 789	1 430	975	-455
<b>Sum avsetninger til planlagte tiltak i fremtidige budsjettår</b>	<b>24 903</b>	<b>7 716</b>	<b>6 924</b>	<b>-793</b>
<b>Andre avsetninger:</b>				
Avsetninger til andre formål/ikke spesifiserte formål	12 888	13 792	39 308	25 517
Fri virksomhetskapital	5 775	5 528	5 592	64
<b>SUM andre avsetninger</b>	<b>18 663</b>	<b>19 320</b>	<b>44 900</b>	<b>25 580</b>

<b>Langsiktig gjeld (netto)</b>							
Langsiktig forpliktelse knyttet til anleggsmidler	0	0	0	0	0	0	0
Annen langsiktig gjeld	0	0	0	0	0	0	0
<b>Sum langsiktig gjeld</b>	<b>0</b>	<b>0</b>	<b>0</b>	<b>0</b>	<b>0</b>	<b>0</b>	<b>0</b>
<b>SUM NETTO GJELD OG FORPLIKTELSER</b>	<b>86 658</b>	<b>69 887</b>	<b>92 963</b>	<b>23 076</b>			



## Balanseoppstilling

Virksomhet: Norges idrettshøgskole

Beløp i 1000 kroner

	31.12.2020	31.12.2019	31.12.2018
<b>EIENDELER</b>			
<b>A. Anleggsmidler</b>			
<i>I Immaterielle eiendeler</i>	327	547	769
<i>II Varige driftsmidler</i>	1 235 280	1 144 229	453025
<i>III Finansielle anleggsmidler</i>	0	0	0
<b>Sum anleggsmidler</b>	1 235 607	1 144 775	453 794
<b>B. Omløpsmidler</b>			
<i>I Beholdninger av varer og driftsmateriell</i>	0	0	0
<i>II Fordringer</i>	7 803	10 580	6172
<i>III Bankinnskudd, kontanter og lignende</i>	92 963	69 888	86658
<b>Sum omløpsmidler</b>	100 765	80 467	92 830
<b>Sum eiendeler drift</b>	1 336 372	1 225 243	546 624
<i>IV Fordringer verørende innkrevingsvirksomhet og andre overføringer til staten</i>	0	0	0
<b>Sum eiendeler</b>	1 336 372	1 225 243	546 624
<b>STATENS KAPITAL OG GJELD</b>	<b>31.12.2020</b>	<b>31.12.2019</b>	<b>31.12.2018</b>
<b>C. Statens kapital</b>			
<i>I Virksomhetskapi tal</i>	5 592	5 528	5 775
<i>II Avregninger</i>	3 319	3 797	20 605
<i>III Utsatt inntektsføring av bevilgninger</i>	1 248 936	1 144 775	453 794
<b>Sum statens kapital</b>	1 257 848	1 154 100	480 174
<b>D. Gjeld</b>			
<i>I Avsetning for langsiktige forpliktelse r</i>	0	0	0
<i>II Annen langsiktig gjeld</i>	0	0	0
<i>III Kortsiktig gjeld</i>	78 524	71 142	66450
<b>Sum gjeld</b>	78 524	71 142	66 450
<b>Sum statens kapital og gjeld drift</b>	1 336 372	1 225 243	546 623
<i>IV Gjeld vedrørende tilskuddsforvaltning og andre overføringer</i>	0	0	0
<b>Sum statens kapital og gjeld</b>	1 336 372	1 225 243	546 623

Merknad: Regnskapstall i kolonne E må fylles ut manuelt ut fra forrige års spesifikasjon

**Norges idrettshøgskole**

Postboks 4014 Ullevål Stadion  
Sognsveien 220  
0806 Oslo  
Telefon: +47 23 26 20 00

International office  
E-mail: [exchange@nih.no](mailto:exchange@nih.no)  
Phone number: +47 23 26 20 34